

Fondsinformation

M&G Global Basics Fund A

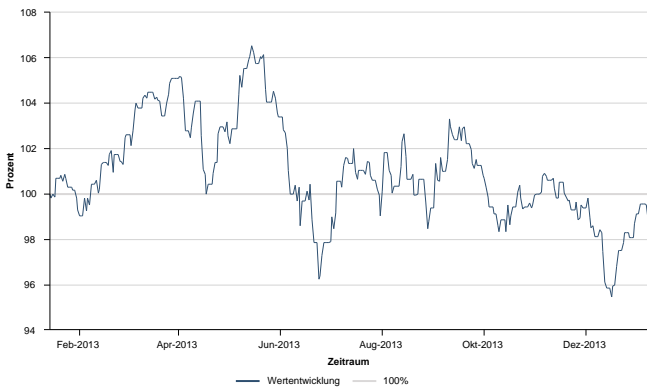
Stammdaten und Preise	
WKN	797735
ISIN	GB0030932676
Kapitalanlagegesellschaft	M & G Investments
Typ	Aktien
Kategorie	Allgemein
Region	International
Fondswährung	EUR
Auflegedatum	17.11.2000
Ausgabeaufschlag	5,54%

Stammdaten und Preise		
Fondsvolumen	(30.11.2013)	4.627,98 Mio. EUR
Rücknahmepreis	(07.01.2014)	23,86 EUR
Managementgebühr		1,75%
Domizil		Großbritannien
Geschäftsjahr		1.9. - 31.8.
Ertragsverwendung		thesaurierend
Jahreshoch		24,05 EUR
Jahrestief		23,86 EUR

Anlagestrategie

Der Fonds investiert weltweit vorrangig in Aktien von Unternehmen, die in der Grundstoffindustrie aktiv sind (Primär- und Sekundärindustrie), und in Unternehmen, die diesen Industriebereichen ihre Dienste anbieten. Das einzige Ziel des Fonds ist das langfristige Kapitalwachstum. Das Portfolio besteht aus 40 bis 50 Positionen mit einem Schwerpunkt auf größeren, liquideren Werten.

Wertentwicklung - 1 Jahr



Wertentwicklung

1 Monat	0,65%
3 Monate	-0,36%
6 Monate	-1,79%
Laufendes Jahr	-0,36%
1 Jahr	-2,66%
3 Jahre	-7,93%
3 Jahre p.a.	-2,72%
5 Jahre	60,54%
5 Jahre p.a.	9,93%
10 Jahre	126,12%
10 Jahre p.a.	8,50%
Seit Auflage	131,68%

Bewertungs Kennzahlen

SRRI	6
Risikoklasse	C

Bewertungs Kennzahlen

Beta-Faktor (1 Jahr)	0,54
Sharpe-Ratio (1 Jahr)	-0,02

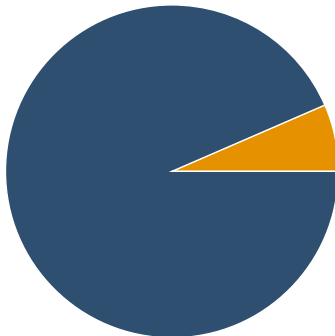
Die in diesem Factsheet enthaltenen Daten werden von der FWW GmbH bereitgestellt. Trotz größter Sorgfalt bei der Datenaufnahme und -weiterleitung können Fehler enthalten bzw. die Daten nicht mehr aktuell, richtig oder vollständig sein. Es kann daher keinerlei Gewährleistung übernommen werden.

Fondsinformation

M&G Global Basics Fund A

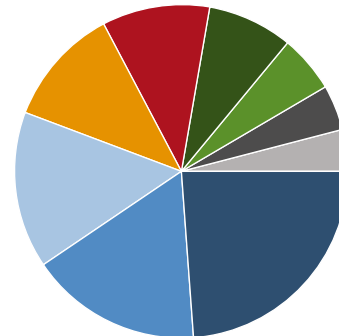
Top Holdings (Stand: 30.11.2013)	
United Parcel Service Inc. (UPS B SHS)	5,9%
United Technologies	5,6%
Kirin Brewery	5,2%
Publicis Groupe	4,9%
Ansell Ltd.	4,8%
Symrise	4,5%
G4S PLC	4,2%
Kerry Group Plc.	4,1%
Agrana Beteiligungs-AG	3,8%
Scotts Miracle-Gro Company	3,7%

Portfoliostruktur



Aktien (93,50%) Geldmarkt/Kasse (6,50%)

Länder

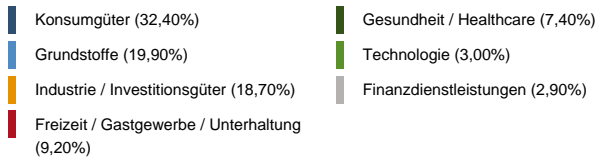
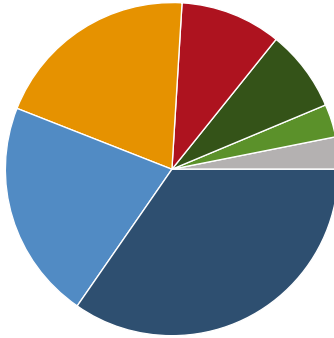


USA (22,30%) Deutschland (7,70%)
 Großbritannien (15,60%) Japan (5,20%)
 Welt (14,20%) Irland (4,10%)
 Australien (10,80%) Österreich (3,80%)
 Frankreich (9,80%)

Die in diesem Factsheet enthaltenen Daten werden von der FWW GmbH bereitgestellt. Trotz größter Sorgfalt bei der Datenaufnahme und -weiterleitung können Fehler enthalten bzw. die Daten nicht mehr aktuell, richtig oder vollständig sein. Es kann daher keinerlei Gewährleistung übernommen werden.

Fondsinformation

Branchen



Die in diesem Factsheet enthaltenen Daten werden von der FWW GmbH bereitgestellt. Trotz größter Sorgfalt bei der Datenaufnahme und -weiterleitung können Fehler enthalten bzw. die Daten nicht mehr aktuell, richtig oder vollständig sein. Es kann daher keinerlei Gewährleistung übernommen werden.