

Fondsinformation

DR. SIEVERT & PARTNER GMBH

 VERSICHERUNGSMAKLER
 FONDS-CENTER

SQUAD Aguja Opportunities R

Stammdaten und Preise	
WKN	A2AR9B
ISIN	DE000A2AR9B1
Kapitalanlagegesellschaft	Axxion
Typ	Mischfonds
Kategorie	Flexibel
Region	International
Fondswährung	EUR
Auflegedatum	05.12.2016
Ausgabeaufschlag	5,00%

Stammdaten und Preise		
Fondsvolumen	(30.06.2020)	124,25 Mio. EUR
Rücknahmepreis	(18.08.2020)	127,70 EUR
Managementgebühr		1,83%
Domizil		Deutschland
Geschäftsjahr		1.1. - 31.12.
Ertragsverwendung		ausschüttend
Jahreshoch		127,62 EUR
Jahrestief		96,52 EUR

Anlagestrategie

Anlageziel ist ein möglichst hoher Wertzuwachs der Vermögensanlagen. Der Fonds investiert flexibel in Aktien, Anleihen, Derivate und Kasse. Der Investmentansatz basiert auf den Kriterien des Value-Investing. Das Investmentuniversum ist global, der Fokus liegt jedoch auf Europa und Nordamerika.

Wertentwicklung - 1 Jahr



Wertentwicklung

3 Monate	13,29%
6 Monate	3,94%
Laufendes Jahr	6,16%
1 Jahr	18,55%
3 Jahre	14,71%
3 Jahre p.a.	4,68%

Bewertungs Kennzahlen

SRRI	4
Risikoklasse	C
Max Draw Down	21,20%
Längste Verlustperiode	3

Bewertungs Kennzahlen

Value at Risk	22,34%
Beta-Faktor (1 Jahr)	1,20
Sharpe-Ratio (1 Jahr)	0,61

Die in diesem Factsheet enthaltenen Daten werden von der FWW GmbH bereitgestellt. Trotz größter Sorgfalt bei der Datenaufnahme und -weiterleitung können Fehler enthalten bzw. die Daten nicht mehr aktuell, richtig oder vollständig sein. Es kann daher keinerlei Gewährleistung übernommen werden.

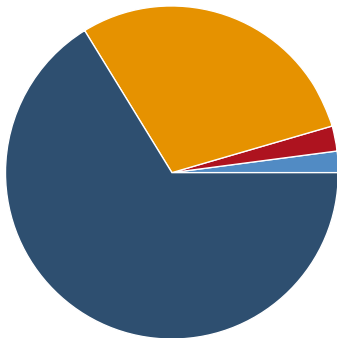
Fondsinformation

SQUAD Aguja Opportunities R

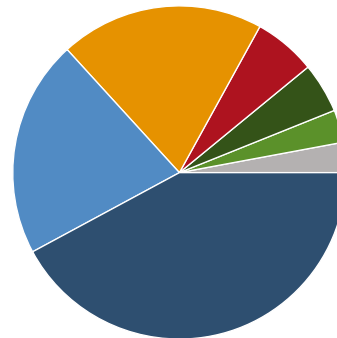
Top Holdings (Stand: 30.06.2020)	
Deut. Börse Commodities GmbH Xetra-Gold IHS 2007(6,6%
McKesson Europe AG Namens-Aktien o.N.	5,1%
Allgeier SE Namens-Aktien o.N.	3,8%
Pinterest Inc. Registered Shares DL-,00001	3,8%
Italian Wine Brands S.p.A. Azioni nom. o.N.	3,6%

Portfoliostruktur

Länder



- Aktien (66,19%)
- gemischt (29,32%)
- Geldmarkt/Kasse (2,40%)
- Mischfonds (2,09%)



- Deutschland (42,10%)
- Welt (21,11%)
- USA (19,80%)
- Österreich (6,05%)
- Italien (4,86%)
- Großbritannien (3,15%)
- Griechenland (2,93%)

Die in diesem Factsheet enthaltenen Daten werden von der FWW GmbH bereitgestellt. Trotz größter Sorgfalt bei der Datenaufnahme und -weiterleitung können Fehler enthalten bzw. die Daten nicht mehr aktuell, richtig oder vollständig sein. Es kann daher keinerlei Gewährleistung übernommen werden.

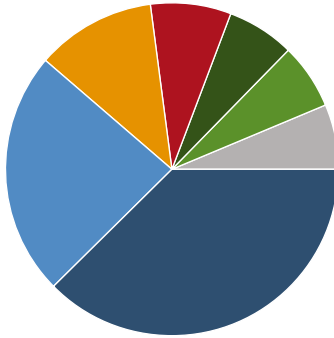
Fondsinformation

DR. SIEVERT & PARTNER GMBH

VERSICHERUNGSMAKLER


FONDS-CENTER

Branchen



- Divers (37,60%)
- Informationstechnologie (23,71%)
- Nahrungsmittel / Getränke / Tabak (11,63%)
- Freizeit / Gastgewerbe / Unterhaltung (7,80%)
- Grundstoffe (6,55%)
- Pharmazeutik (6,38%)
- Finanzen (6,33%)

Währungen



- Divers (97,60%)

Die in diesem Factsheet enthaltenen Daten werden von der FWW GmbH bereitgestellt. Trotz größter Sorgfalt bei der Datenaufnahme und -weiterleitung können Fehler enthalten bzw. die Daten nicht mehr aktuell, richtig oder vollständig sein. Es kann daher keinerlei Gewährleistung übernommen werden.