

Chancen ausschöpfen im Reich der Mitte

Mit lokalem Know-how & Know-who



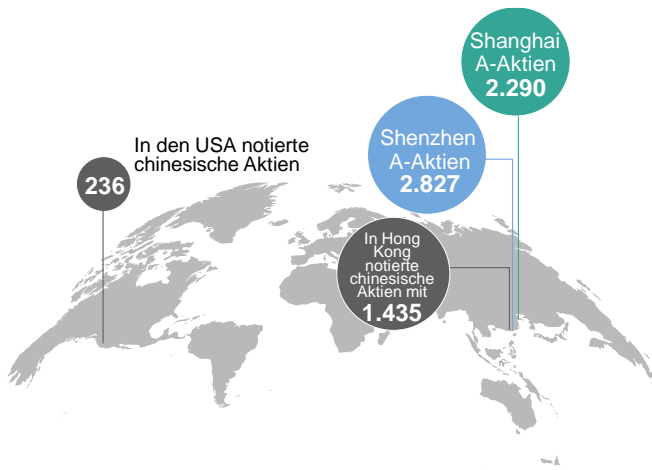
Dies ist eine Marketingmitteilung. Bitte lesen Sie vor jeder abschließenden Anlageentscheidung den Verkaufsprospekt des OGAW und das Basisinformationsblatt.

Nur für professionelle Kunden. Nicht zur Weitergabe an Privatanleger.

Die wahre Chance in China liegt in A-Aktien

Tiefe und Breite der chinesischen Onshore- und Offshore-Aktienmärkte

(Anzahl der Wertpapiere) Stand: 30. September 2023



Wussten sie schon?

MSCI China A Onshore Index

- Der Index umfasst Unternehmen in neuen und alten Wirtschaftszweigen
- Die wichtigsten drei Branchen im Index machen die Hälfte der Indexbestandteile aus.



Quelle: Factset, MSCI, Stand: 30. September 2023.

Der Markt für A-Aktien ermöglicht den wirklichen Zugang zu Chinas Wachstumspotenzial

- Die Wertpapiermärkte für Unternehmen, die in Festlandchina gegründet wurden, sind in Onshore- und Offshore-Märkte unterteilt
- Der Onshore-Markt umfasst hauptsächlich A-Aktien, die in Shanghai und Shenzhen notiert sind
- Aufgrund seiner Tiefe bietet der Markt für A-Aktien eine Möglichkeit zur Diversifizierung von Anlegerportfolios

| | Shanghai A-Aktien | Shenzhen A-Aktien | In Hong Kong notierte chinesische Aktien | In den USA notierte chinesische Aktien * |
|--|-------------------|-------------------|--|--|
| Anzahl Wertpapiere | 2.290 | 2.827 | 1.435 | 236 |
| Marktkapitalisierung (Bio. USD) | 6,5 | 4,4 | 3,2 | 0,7 |
| Durchschnittlicher Tagesumsatz (Mrd. USD), 12 Monate bis 31. März 2023 | 43 | 111 | 12 | 5 |

Quellen: Bloomberg; Shanghai Stock Exchange; Shenzhen Stock Exchange; Hong Kong Stock Exchange, Stand: 30. September 2023.

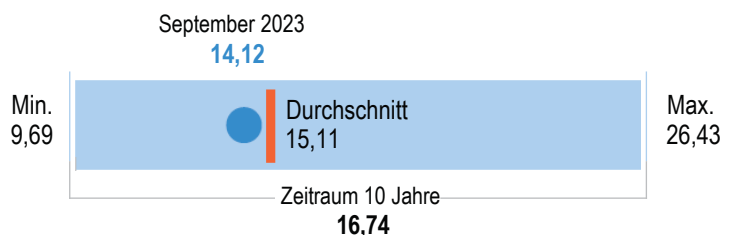
* Der durchschnittliche Tagesumsatz für in den USA gelistete chinesische Aktien wurde für den Sechsmonatszeitraum bis zum 30. September 2023 berechnet.

Warum jetzt?

Unterbewertung der chinesischen Aktien

- Relativ niedriges Bewertungsniveau im Vergleich zum historischen Durchschnitt.

Starkes Kurs-/Gewinnverhältnis von chinesischen Aktien, die an der Shanghai Stock Exchange gelistet sind



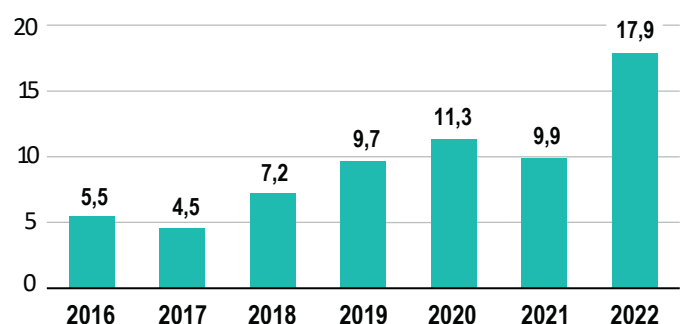
Quellen: Analyse von Franklin Templeton Capital Markets Insights Group. Bloomberg, Shanghai Stock Exchange, Stand: 30. September 2023.

Liquidität

- Die Umschichtung des Vermögens privater Haushalte von Immobilien und Spareinlagen in den Aktienmarkt nimmt Fahrt auf.
- Die ausländische Beteiligung am Aktienmarkt ist nach wie vor gering (4 % der gesamten Marktkapitalisierung des Marktes für chinesische A-Aktien), aber die Zuflüsse dürften aufgrund von Index-Neuaufnahmen steigen.

Hoher Barmittelbestand der chinesischen Haushalte

Jährliche Veränderungen bei Bankeinlagen der Haushalte (in Bio. CNY)



Quellen: Analyse des Franklin Templeton Institute, People's Bank of China, Macrobond, Stand: Dezember 2022.

Der Schlüssel: lokales Know-how & Know-who

Experte vor Ort: Franklin Templeton Sealand Fund Management Co., Ltd.

- Gegründet 2004 als Joint Venture (JV) mit Sitz in Shanghai¹, unterstützt durch Franklin Templeton sowie eine umfassende Integration von Corporate Governance und Risikomanagement.
- Bottom-Up-Anleger, der Titel nach fundamentalen Aspekten auswählt, und ein antizyklischer Research-Prozess mit einem auf Überzeugungen basierendem Portfolio.
- Ein 45-köpfiges Investmentteam vor Ort, darunter 9 Aktienportfolio-Manager und 15 Aktienanalysten.²



Stärken im Vergleich zu globalen Anlageverwaltern

- Ausgeprägte Onshore-Präsenz mit starkem Netzwerk in China.
- In China ansässiges Investmentteam, das die lokalen Nuancen versteht.
- Das Team ist in der Lage, Trends, Chancen und Risiken frühzeitig zu erkennen, was durch ein tiefgreifendes Verständnis der lokalen Vorschriften und Richtlinien unterstützt wird.



Stärken im Vergleich zu Onshore-Anlageverwaltern

- Langfristiger, antizyklischer Bottom-up-Anleger, der Titel nach fundamentalen Aspekten auswählt.
- Anlagestrategie des Wachstums zu einem vernünftigen Preis (Growth at a reasonable price, GARP) für langfristiges Kapitalwachstum.
- Unterstützt durch einen globalen Anlageverwalter,¹ Franklin Templeton, mit einer soliden Integration von Risiko- und Compliance-Prozessen.

Franklin Sealand China A-Shares Fund

Gemäß rechtlicher Vorgaben kann eine Wertentwicklung erst dann angezeigt werden, sobald Daten über mindestens zwölf Monate zur Verfügung stehen.

Fonds-Highlights

- Verwaltet von einem Investmentteam mit fundierter Erfahrung seit 2006.
- Der Fonds wird auf der Grundlage der Strategie des Wachstums zu einem vernünftigen Preis (Growth at a reasonable price, GARP) gemanagt, um langfristigen Kapitalzuwachs zu erzielen und profitiert von einer verbesserten Liquidität und Zugang zum chinesischen Onshore-Markt.
- Zugang zum Wachstumspotenzial und zur Tiefe des Marktes für chinesische A-Aktien, der beständig Alpha generiert.

Fondsinformationen

| | |
|---|---|
| Name des Fonds | Franklin Sealand China A-Shares Fund |
| Anteilklassen / ISIN / WKN | A (acc) EUR / LU2580893241 / A3ECK5 A(acc) RMB / LU2582495268 / A3ECLA |
| Anlageziel | Der Fonds strebt langfristigen Kapitalzuwachs an, vorwiegend durch Investition in chinesische A-Aktien, d. h. Beteiligungspapiere von Unternehmen aus Festlandchina, die in Festlandchina notiert sind. |
| Anlageinstrument | Franklin Templeton Investment Funds |
| Anlageverwalter | Franklin Templeton Sealand Fund Management Co., Ltd. |
| Vergleichsindex | MSCI China A Onshore Index–NR |
| Auflegungsdatum | 13. April 2023 |
| Morningstar Overall Rating³ | ★★★★★ China Equity – A Shares |

1. Franklin Templeton hält über eine Joint-Venture-Partnerschaft 49% an Franklin Templeton Sealand Fund Management Co., Ltd.

2. Stand: 30. September 2023.

3. © 2023 Morningstar, Inc. Alle Rechte vorbehalten. Morningstar Rating™ Gesamt per 30.09.2023 in der Morningstar Category™ China Equity – A Shares

Die Wertentwicklung der Vergangenheit ist weder ein Indikator noch eine Garantie für die zukünftige Wertentwicklung.

In China domizillierte Franklin Sealand China A-Shares Strategy*

Annualisierte Renditen

(CNY brutto, Stand: 31. Oktober 2023)

| | 1 Jahr | 3 Jahre | 5 Jahre | 10 Jahre | Seit Auflegung (22. März 2007) |
|--|--------|---------|---------|----------|-----------------------------------|
| Franklin Sealand China A-Shares Strategy | 0,06% | -2,74% | 17,16% | 12,96% | 10,67% |
| MSCI China A Onshore Index | 0,16% | -6,02% | 5,87% | 4,67% | 2,77% |
| Überschussrendite vs. MSCI China A Onshore Index | -0,10% | -3,28% | 11,29% | 8,29% | 7,90% |

*Die in China domizillierte Franklin Sealand China A-Shares Strategy ist ein repräsentatives Portfolio, das vom Anlageverwalter verwaltet wird und eine ähnliche Strategie verfolgt wie der in Luxemburg domizillierte FTIF Franklin Sealand China A-Shares Fund. Die Angaben zur Wertentwicklung dienen nur der Veranschaulichung und als Diskussionsgrundlage, da der Fonds am 13.04.2023 aufgelegt wurde und die Wertentwicklung daher weniger als 12 Monate beträgt. Bitte beachten Sie, dass bei der in China domizillierten Franklin Sealand China A-Shares Strategy 5–40 % der Vermögenswerte der Strategie in Anleihen, Barmitteläquivalente und andere Arten von Wertpapieren investiert werden können. Wengleich die in China domizillierte Franklin Sealand China A-Shares Strategy und der in Luxemburg domizillierte Franklin Sealand China A-Shares Fund eine ähnliche Anlagestrategie verfolgen, können sie unterschiedliche Anlageziele, Risikoprofile und Gebührenstrukturen aufweisen. Daher sollte die Wertentwicklung der Vergangenheit der oben genannten Strategie nicht zur Vorhersage zukünftiger Renditen des in Luxemburg domizillierten Franklin Sealand China A-Shares Fund verwendet werden. Auch die in der Vergangenheit erreichte Performance des Anlageverwalters ist nicht unbedingt ein Indikator für seine zukünftige Performance. Die dargestellte Wertentwicklung versteht sich nach Abzug von Gebühren. Provisionen, Gebühren und andere Kosten reduzieren die Rendite.

Quelle: Franklin Templeton Sealand Fund Management Co. Ltd., MSCI, Morningstar Direct.

WELCHE WESENTLICHEN RISIKEN BESTEHEN?

Der Wert der Anteile am Fonds und die damit erzielten Erträge können sowohl steigen als auch fallen, und die Anleger erhalten den ursprünglich investierten Betrag unter Umständen nicht vollständig zurück. Die Wertentwicklung kann auch durch Währungsschwankungen beeinflusst werden. Währungsschwankungen können den Wert ausländischer Anlagen beeinträchtigen. Der Fonds investiert vornehmlich in chinesische A-Aktien, d. h. Beteiligungspapiere von Unternehmen aus Festlandchina, die in Festlandchina notiert sind. Wertpapiere dieser Art unterliegen erfahrungsgemäß häufig in stärkerem Ausmaß als die weltweiten Aktienmärkte erheblichen Kursbewegungen. Aufgrund dessen kann die Wertentwicklung des Fonds im Laufe der Zeit schwanken. Weitere Risiken von erheblicher Relevanz sind: Fremdwährungsrisiko, Schwellenmarktrisiko, Konzentrationsrisiko, das mit dem chinesischen Markt verbundene Risiko und das Marktrisiko. Die vollständigen Angaben zu allen für diesen Fonds maßgeblichen Risiken finden Sie im Abschnitt „Risikoabwägungen“ für den Fonds im aktuellen Verkaufsprospekt von Franklin Templeton Investment Funds.

WICHTIGE HINWEISE

Bitte beachten Sie, dass es sich bei diesen Marketingunterlagen um werbliche Informationen allgemeiner Art handelt, die nicht als Rechts- oder Steuerberatung anzusehen sind und bei denen es sich weder um ein Angebot von Anteilen noch um eine Aufforderung zur Zeichnung von Anteilen der in Luxemburg ansässigen SICAV Franklin Templeton Investment Funds (der „Fonds“ oder „FTIF“) handelt. Wir weisen Sie darauf hin, dass Sie Anteile am bzw. Aktien des Fonds erwerben und nicht unmittelbar in die zugrunde liegenden Vermögenswerte des Fonds investieren, wenn Sie sich für eine Anlage entscheiden. Der Wert der Anteile am Fonds und die damit erzielten Erträge können sowohl steigen als auch fallen, und die Anleger erhalten den ursprünglich investierten Betrag unter Umständen nicht vollständig zurück. **Die Wertentwicklung der Vergangenheit ist kein Indikator für die zukünftigen Renditen.** Währungsschwankungen können den Wert ausländischer Anlagen beeinträchtigen. Bei der Anlage in einem Fonds, der auf eine ausländische Währung lautet, kann die Wertentwicklung auch von Währungsschwankungen beeinflusst werden. Franklin Templeton („FT“) übernimmt keine Haftung gegenüber den Nutzern dieses Dokuments oder anderen Personen für ungenaue Informationen oder Fehler oder Unterlassungen im Inhalt, unabhängig vom Grund dieser Ungenauigkeiten, Fehler oder Unterlassungen. Sämtliche geäußerten Meinungen sind jene des Verfassers am Erscheinungsdatum und können sich unangekündigt ändern. Alle in diesem Dokument enthaltenen Recherchen und Analysen wurden von FT für seine eigenen Zwecke beschafft und werden Ihnen nur als Nebenleistung bereitgestellt. Bei der Erstellung dieses Dokuments wurden eventuell Daten von Drittanbietern verwendet und FT hat diese Daten nicht unabhängig geprüft oder bestätigt. Die Erwähnung bestimmter Branchen, Sektoren oder Unternehmen erfolgt lediglich zur allgemeinen Information und ist nicht unbedingt ein Indikator für Beteiligungen des Fonds zu einem gegebenen Zeitpunkt. Anteile des Fonds dürfen Gebietsansässigen der Vereinigten Staaten von Amerika weder direkt noch indirekt angeboten oder verkauft werden. Anteile des Fonds sind nicht in allen Rechtsordnungen zum öffentlichen Vertrieb zugelassen, und interessierte Anleger sollten vor einer Anlageentscheidung ihren Finanzberater konsultieren. Anlagen in Finanzderivaten sind mit spezifischen Risiken verbunden, die näher im Fondsprospekt und, falls verfügbar, im betreffenden Basisinformationsblatt oder anderen relevanten Angebotsunterlagen beschrieben sind. Zeichnungen von Fondsanteilen können nur auf der Grundlage des aktuellen Fondsprospekts und, sofern verfügbar, des betreffenden Basisinformationsblatts (oder eines anderen relevanten Angebotsdokuments) sowie des letzten verfügbaren geprüften Jahresberichts und des letzten Halbjahresberichts, sofern dieser danach veröffentlicht wurde, vorgenommen werden. Diese Dokumente können Sie auf unserer Website www.ftdocuments.com herunterladen oder kostenlos bei Ihrem lokalen FT-Vertreter erhalten. Alternativ können sie über den European Facilities Service von FT unter <https://www.eifs.lu/> franklintempleton angefordert werden. Die Fondsdokumente sind auf Arabisch, Englisch, Französisch, Deutsch, Italienisch, Polnisch und Spanisch erhältlich. Eine Zusammenfassung der Anlegerrechte steht zudem auf www.franklintempleton.lu/summary-of-investor-rights auf Englisch zur Verfügung. Die Zusammenfassung ist in englischer Sprache verfügbar. Die Teilfonds von FTIF sind in mehreren EU-Mitgliedstaaten für die Vermarktung gemäß OGAW-Richtlinie registriert. FTIF kann diese Registrierung für jede Anteilsklasse und/oder jeden Teilfonds jederzeit unter Anwendung des Verfahrens in Artikel 93a der OGAW-Richtlinie beenden. Diese Unterlagen werden von den folgenden Franklin Templeton-Unternehmen in den Ländern zur Verfügung gestellt, in denen eine entsprechende Geschäftstätigkeit zulässig ist.

Deutschland: Franklin Templeton International Services S.à r.l., Niederlassung Deutschland, Mainzer Landstr. 16, 60325 Frankfurt/Main, Deutschland. Tel. 08 00/0 73 80 01 (Deutschland), 08 00/29 59 11 (Österreich), Fax: +49(0)69/2 72 23-120, info@franklintempleton.de, info@franklintempleton.at



Nur für professionelle Kunden. Nicht zur Weitergabe an Privatanleger.

© 2023 Franklin Templeton. Alle Rechte vorbehalten.

FTIF-315.01.ST0923