

FTGF ClearBridge Infrastructure Value Fund*

Infrastruktur - eine Anlageklasse mit außergewöhnlichem Investmentpotenzial

Dies ist eine Marketingmitteilung. Bitte lesen Sie vor jeder abschließenden Anlageentscheidung den Verkaufsprospekt des OGAW und das Basisinformationsblatt (BIB).

Dezember 2024 | Investmentidee

1 | Infrastruktur kann Stabilität ins Depot bringen – gerade in Zeiten hoher Inflation

Auf der ganzen Welt planen Regierungen billionenschwere Investitionen in die zum Teil marode Infrastruktur ihrer Länder und wollen z.B. Brücken und Bahnstrecken erneuern. Dazu kommen umfangreiche Pläne beispielsweise der EU für große Investitionen in den Klimaschutz. Denn Infrastruktur spielt eine Schlüsselrolle auf dem Weg zur Dekarbonisierung unserer Gesellschaft.

All dies bietet Chancen für Anleger. Denn die Titel solcher Infrastrukturunternehmen liefern stetige Erträge und Schutz gegen Inflation. Weitere Chancen im Infrastrukturbereich sind hohe Liquiditätsrückflüsse und stabile Geschäftsmodelle.

“ Ein Vorteil von Infrastrukturwerten ist unter anderem die relativ geringe Abhängigkeit vom wirtschaftlichen Zyklus und von breiten Börsentrends”

Shane Hurst, Portfoliomanager

2 | ClearBridge Investments – hervorragende Historie durch langfristigen Fokus

Weltweit tätiger Anlageverwalter mit über 50-jähriger Geschichte als führende aktive Managementgesellschaft.



Aktives Management aus Überzeugung

- Performance, die sich von Markt-Richtwerten und faktorbasierten Strategien abhebt
- Langfristiger Anlagehorizont
- Robustes Risikomanagement
- Aktive Verantwortung



Kultur der Langlebigkeit, Konsistenz und des Risikobewusstseins

- Sehr erfahrene Anlageexperten mit langer Firmenzugehörigkeit
- Gezielte Nachfolgeplanung
- Risikoabwägungen sind Teil sämtlicher Entscheidungen



Kundenorientierung

- Interessen im Einklang mit Kunden
- Innovativer Vergütungsplan



Robuste Plattform für Fundamentaldatenanalyse

- Bottom-up², Schwerpunkt auf Qualität
- Eigenes Research und eigene ESG-Ratings
- ESG-Anlagen mit voll integriertem Ansatz seit über 35 Jahren

Verwaltetes Vermögen ¹ :	189,6 Mrd. USD
Hauptsitz:	New York
Büros:	Baltimore, Calgary, Fort Lauderdale, London, San Mateo und Sydney

3 | Von Anfang an: Fokus auf Nachhaltigkeit

- ClearBridge hat bereits 1987 den ersten Fonds mit Nachhaltigkeitskriterien aufgelegt
- Sehr starker Fokus auf ESG und seit über 35 Jahren ESG-Anlagen mit voll integriertem Ansatz
- Der FTGF ClearBridge Infrastructure Value Fund ist ein nachhaltiger Fonds gemäß Art. 8 der SFDR
- ClearBridge unterzeichnete die UN PRI bereits 2008³

Artikel 8 SFDR³

Fonds, die einen ESG-Integrationsansatz verfolgen und darüber hinaus ökologische und/oder soziale Merkmale in ihrem Anlageprozess verankert haben.



Am 21. Februar 2023 wurden die Legg Mason Global Funds plc (LMGF) und ihre Teilfonds in Franklin Templeton Global Funds plc (FTGF) umbenannt.

* Ein Teilfonds von Franklin Templeton Global Funds plc („FTGF“). FTGF ist eine offene Investmentgesellschaft mit variablem Kapital, die als Organismus für gemeinsame Anlagen in Wertpapieren („OGAW“) organisiert ist. FTGF ist in Irland von der Central Bank of Ireland zugelassen. 1 Stand: 31.12.2024. 2 Beim Bottom-up Investmentansatz werden zunächst die Potenziale einzelner Unternehmen untersucht, um darauf aufbauend die Branche und den gesamten Markt zu beurteilen. Der gegenläufige Top-down-Ansatz geht vom Markt über die Branche zum Unternehmen vor. 3 Quelle: ClearBridge, PRI. Stand: 31.12.2024. Weitere Informationen über die nachhaltigkeitsbezogenen Aspekte des Fonds sind erhältlich auf franklinresources.com/countries. Bitte machen Sie sich vor einer Anlage mit allen Zielen und Merkmalen des Fonds vertraut.

4 | Expertise im Bereich Infrastruktur

Bei ClearBridge sind es Infrastrukturexperten, die die Investments verwalten, und nicht Anlageverwalter, die Infrastruktur managen.

ClearBridge hat eines der größten, engagiertesten und erfahrensten Infrastrukturteams weltweit

- 12 Experten sorgen für eine gründliche Fundamentaldatenanalyse und strenge Peer-Review.
- Ein gründlich recherchiertes proprietäres Universum wesentlicher, hochwertiger und liquider Infrastrukturunternehmen weltweit wurde etabliert.
- 4 Portfoliomanager managen einen robust konzipierten Fonds, der nachhaltige und attraktive Erträge generiert.

Das Portfoliomanagementteam:



Nick Langley

30 Jahre Branchen-
erfahrung



Shane Hurst

27 Jahre Branchen-
erfahrung



Charles Hamieh

27 Jahre Branchen-
erfahrung



Simon Ong

14 Jahre Branchen-
erfahrung










5 | Infrastruktur aus der Sicht von ClearBridge

Man kann Infrastrukturwerte in die vier unten aufgeführten Bereiche unterteilen. ClearBridge fokussiert sich auf die regulierten Vermögenswerte und die vom Nutzer bezahlten Vermögenswerte.



6 Definition unserer fokussierten Infrastrukturvermögenswerte

Wie in Punkt 5 erwähnt, fokussierte sich ClearBridge auf zwei der vier Bereiche von Infrastrukturvermögenswerten. Das folgende Schaubild gibt detaillierte Informationen zu diesen beiden Bereichen.

Regulierte und vertraglich gebundene Versorgungsunternehmen	Vom Nutzer bezahlte Vermögenswerte
<ul style="list-style-type: none"> Die Aufsichtsbehörde legt die Erträge fest, die ein Unternehmen aus seinen Vermögenswerten generieren sollte. Die Nachfrage nach diesen Vermögenswerten ist stabil. Diese Mechanismen führen über die Zeit zu relativ stabilen Cashflows. Preissteigerungen sind oft mit der Inflation verbunden und langfristige Bewertungen sind gegenüber Veränderungen der Anleiherenditen relativ immun. 	<ul style="list-style-type: none"> Die Preise werden generell in Verträgen festgeschrieben. Das Volumen und damit der Umsatz hängt jedoch davon ab, wie viele Menschen die Infrastruktur nutzen. Diese physischen Vermögenswerte bewegen Menschen, Waren und Dienstleistungen in der gesamten Wirtschaft. Daher steigt üblicherweise die Nachfrage, wenn eine Volkswirtschaft wächst, sich entwickelt und floriert.
Zu dieser Kategorie gehören:	Zu dieser Kategorie gehören::
<div style="display: flex; justify-content: space-around; text-align: center;"> <div>Wasser </div> <div>Strom </div> <div>Gas </div> <div>erneuerbare Energien </div> </div>	<div style="display: flex; justify-content: space-around; text-align: center;"> <div>Schienen </div> <div>Straßen </div> <div>Flughäfen </div> <div>Kommunikation </div> <div>Häfen </div> </div>
= defensiv, höhere Erträge	= Wachstum, geringere Erträge

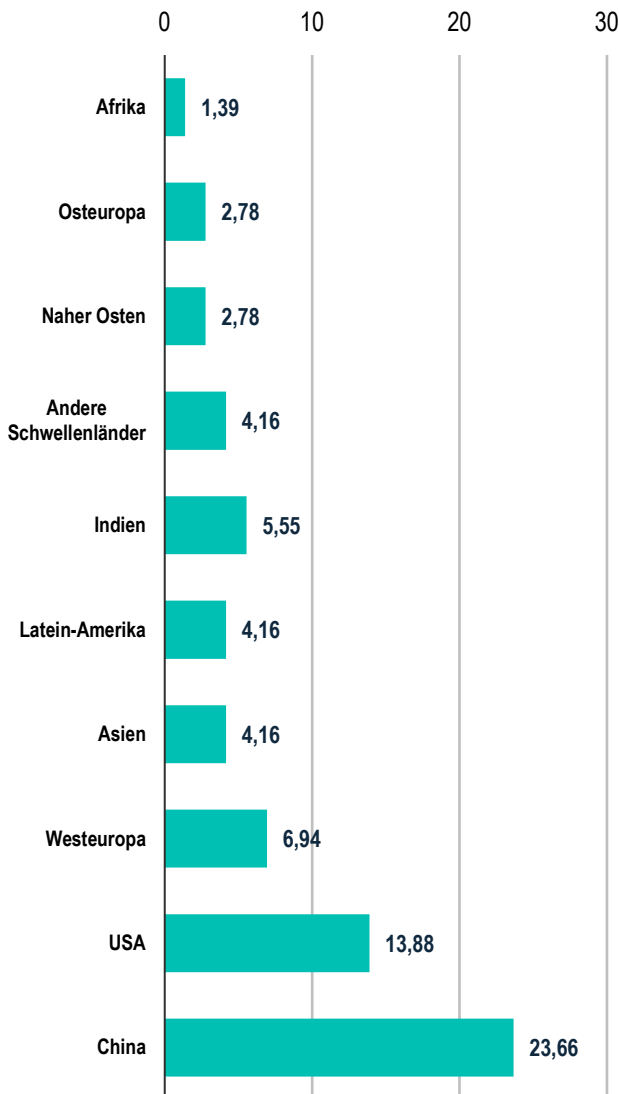
7 Künftige Themen und Chancen im Bereich Infrastruktur

Börsennotierte Infrastrukturwerte können langfristiges Wachstum bieten. Dabei liegt der Fokus in Zukunft auf diesen Themen und Bereichen.

Dekarbonisierung	Zersplitterung der Weltwirtschaft	5G-Entwicklung	Trennung börsennotiert/nicht börsennotiert
<ul style="list-style-type: none"> Saubere Energie: vertragsgebundene erneuerbare Energien Dekarbonisierung: Einsatz erneuerbarer Energien, Abschalten der CO2 emittierenden Stromerzeugung, Ertüchtigung der Stromnetze und eine Entwicklung zu saubereren Brennstoffen wie Wasserstoff - Engagement in Energieversorgern weltweit Beginn und Förderung des Übergangs – ausgewählte Energieinfrastruktur 	<ul style="list-style-type: none"> Lieferumstellung von „Just in Time“ auf „Just in Case“ Erfordert eine Neuausrichtung der Lieferketten mit neuen oder erweiterten Handelsrouten, die auf eine entsprechende Infrastruktur angewiesen sind Lokale (oder regionale) Fabriken benötigen zusätzliche Energie 	<ul style="list-style-type: none"> Erhebliche Investitionen der Betreiber zur Verbesserung und Verdichtung der Mobilfunknetze Börsennotierte Anbieter von Mobilfunkmasten profitieren am meisten 	<ul style="list-style-type: none"> 300 Mrd. USD nicht börsennotierte liquide Reserven zahlen einen Aufschlag für börsennotierte Werte => ein Beleg für die Attraktivität börsennotierter Infrastrukturtitel

8 | Großer Bedarf an neuer Infrastruktur weltweit

Prognostizierter Infrastrukturbedarf von 2017 bis 2035, nach Region oder Land (in Billionen US-Dollar)



Quellen: McKinsey; IHS Global Insight; ITF; GWI; andere Quellen (National Statistics); United Nations; Statista; ID 271779.

Staatlich geplante bzw. zugesagte Leistungen

Mehr Investitionen in die Infrastruktur unterstützen die Erholung weltweit.



Präsident Bidens 550 Mrd. USD schwerer Infrastrukturplan zielt auf die Sanierung und den Ausbau von Highways, Brücken, Häfen, Flughäfen und Elektromobilität ab. Außerdem will er für sauberes Trinkwasser sorgen, das Stromnetz sanieren und allen Amerikanern Breitband-Internet zur Verfügung stellen und vieles mehr.¹



Weltweit heben Staaten weiterhin ihre Ambitionen für die CO₂-Einsparungsziele an. Die EU plant beispielsweise eine Verringerung um 55% bis 2030 (bisher 40%) und China hat sich das neue Ziel gesetzt, bis 2060 CO₂-neutral zu werden.²



Die Europäische Kommission begrüßt die Einigung auf ein 1,8 Billionen EUR schweres Paket zum Aufbau eines grüneren, digitaleren und resilienteren Europa.²



Fast 225 Milliarden USD sind in den kommenden vier Jahren bis zum Haushaltsjahr 2023/24 für allgemeine staatliche Infrastrukturfinanzierung eingeplant – eine Steigerung von 26% gegenüber dem letztjährigen Haushalt.²

Quellen: 1. Das Weiße Haus am 16. August 2022 <https://www.whitehouse.gov/cleanenergy/inflation-reduction-act-guidebook/>. 2. Europäische Kommission, [2030 Climate Target Plan \(europa.eu\)](https://ec.europa.eu/economy_finance/2030-climate-target-plan_en). 3. [China aims to cut its net carbon-dioxide emissions to zero by 2060 | The Economist](https://www.economist.com/asia/2021/05/11/china-aims-to-cut-its-net-carbon-dioxide-emissions-to-zero-by-2060); Stand Mai 2021. 4. Europäische Kommission [Recovery plan for Europe \(europa.eu\)](https://ec.europa.eu/economy_finance/recovery-plan-for-europe_en). Die zum Ausdruck gebrachten Meinungen können sich ohne Vorankündigung ändern und berücksichtigen nicht die jeweiligen Anlageziele, finanziellen Verhältnisse oder Bedürfnisse von Anlegern. Es gibt keine Garantie dafür, dass sich Schätzungen, Prognosen oder Hochrechnungen bewahrheiten.

9 | Auswirkungen von Inflation auf Versorgungsunternehmen und Infrastruktur

- Die Preise von Infrastrukturaktien korrelierten in der Vergangenheit nicht oder nur gering mit der Inflation
- **Versorgungsunternehmen** – Preisgestaltung wird von Regulierungsbehörden kontrolliert
Das regulatorische Umfeld ist weltweit darauf ausgerichtet, die Kapitalstruktur der Vermögenswerte zu schützen, da sie eine wesentliche Dienstleistung für eine Gesellschaft erbringen. Die Regulierung ist von Region zu Region unterschiedlich – im Grunde genommen „schützen“ alle Regulierungsbehörden die Vergütungsstruktur vor mittelfristigen makroökonomischen Veränderungen
- **Vom Nutzer bezahlte Anlagen** – halten in der Regel langfristige Verträge und übernehmen das Mengenrisiko
Die Preise werden vertraglich festgelegt, wobei es eine Reihe von Mechanismen zur Weitergabe gibt, d.h., die Preise können ganz oder teilweise an kurzfristige Inflationsbewegungen angepasst werden. Wachstumsbedingte höhere Zinssätze werden in der Regel durch eine verstärkte Nutzung eines Vermögenswerts ausgeglichen.

10 | Der Fonds im Überblick

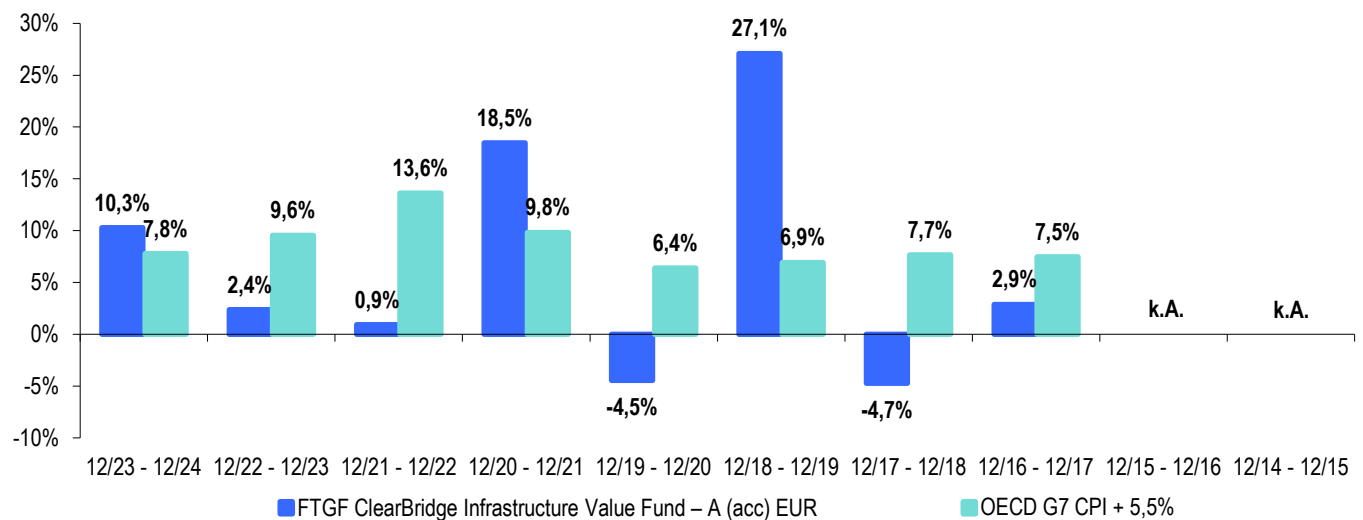
Auflegung des Fonds	9. Dezember 2016	ISIN	IE00BD4GTQ32
Auflegung der Anteilsklasse A (acc) EUR	12. Dezember 2016	WKN	A2AP7B
Portfoliomanager	Nick Langley, Shane Hurst, Charles Hamieh, Simon Ong	Mindestanlage	1.000 EUR
Basiswährung	EUR	Ausgabeaufschlag	5,26%
Referenzindex	OECD G7 CPI + 5,5%	Laufende Kosten*	1,96%
		EU SFDR Kategorie	Artikel 8

* Stand: 30.09.2024. Die laufenden Kosten sind der Betrag aller in den vergangenen zwölf Monaten angefallenen laufenden Kosten und Ausgaben des Fonds in Prozent seines durchschnittlichen Nettovermögens im Berichtszeitraum. Wenn diese Zahl die künftigen Kosten nicht angemessen widerspiegeln würde oder wenn keine Daten für zwölf Monate verfügbar sind, wird eine geschätzte Zahl angegeben. Die Gebühren stellt der Fonds den Anlegern in Rechnung, um die Kosten für den Betrieb des Fonds abzudecken. Zusätzliche Kosten, einschließlich Transaktionsgebühren, fallen ebenfalls an. Diese Kosten werden vom Fonds abgezogen und beeinflussen die Gesamterrendite des Fonds. Die Fondsgebühren fallen in mehreren Währungen an, sodass die Zahlungen infolge von Wechselkursschwankungen unterschiedlich hoch sein können.

11 | Wertentwicklung

Wertentwicklung über 10 Jahre in Euro (MiFID)

Die Wertentwicklung der Vergangenheit ist kein Indikator für zukünftige Renditen.



Annualisierte Wertentwicklung in EUR
Stand: 31.12.2024

	1 Jahr	3 Jahre p.a.	5 Jahre p.a.	Seit Auflegung p.a.
FTGF ClearBridge Infrastructure Value Fund, A (acc) EUR	10,27%	4,44%	5,22%	6,18%
OECD G7 CPI + 5,5%	7,77%	10,29%	9,40%	8,61%

Quelle: Franklin Templeton. Stand: 31.12.2024. Wertentwicklung nach BVI-Methode in EUR. Berechnungsbasis: Nettoinventarwert, ohne Ausgabeaufschläge oder sonstige mit dem Kauf/Verkauf verbundene Transaktionskosten bzw. Steuern, die sich bei Berücksichtigung negativ auf die Wertentwicklung auswirken würden. Ausschüttungen wieder angelegt. Angaben zu Indizes sind lediglich zu Vergleichszwecken gemacht worden und stellen das allgemeine Umfeld der Anlage dar. Ein Index ist i.d.R. nicht aktiv gemanagt und Anleger können nicht direkt in einen Index investieren.

Die Rendite des Fonds kann infolge von Wechselkursschwankungen steigen oder fallen. Die Rendite des Fonds wird im Vergleich zum Index der Organisation für wirtschaftliche Zusammenarbeit und Entwicklung (OECD) G7 plus 5,5 % pro Jahr (der „Index“) ausgewiesen. Die OECD veröffentlicht die Daten mit einer Verzögerung von drei bis vier Monaten. Daher vergleicht der verwendete Index die Renditen des aktuellen Monats für den Fonds mit einem Referenzindex, der eine frühere Indexrendite verwendet (unter Verwendung von Berechnungen der vergangenen Performance).

Zusammenfassung des Anlageziels

Der Fonds zielt auf einen langfristigen, stabilen Wertzuwachs aus regelmäßigen und gleich bleibenden Erträgen und Kapitalwachstum ab, der durch die Anlage in Aktien von Infrastrukturunternehmen aus aller Welt erzielt werden soll. Der Fonds investiert mindestens 80% seines Vermögens in Aktien von Infrastrukturunternehmen aus aller Welt, einschließlich Unternehmen aus Industrie- und Schwellenmarktländern. Der Fonds investiert in verschiedene Infrastruktursektoren wie Gas-, Strom- und Wasserversorger, Mautstraßen, Flughäfen, Eisenbahn und Kommunikation. Der Fonds investiert in der Regel in 30 bis 60 Unternehmen. Der Fonds kann in Derivate investieren (Finanzinstrumente, deren Wert sich aus dem Wert anderer Vermögenswerte ableitet), um zu versuchen, zur Erreichung seines Anlageziels beizutragen, das Risiko oder die Kosten zu verringern oder um zusätzliches Wachstum oder zusätzliche Erträge für den Fonds zu erwirtschaften.

Risikohinweise

Der Fonds bietet weder eine Kapitalgarantie noch einen Kapitalschutz. Sie erhalten möglicherweise nicht den gesamten investierten Betrag zurück.

Der Fonds unterliegt folgenden Risiken, die für den Fonds wesentlich sind, die jedoch vom Indikator möglicherweise nicht angemessen erfasst werden:

- **Australische Trusts:** Infrastruktur-Trusts finanzieren, bauen, besitzen, betreiben und kümmern sich um die Instandhaltung unterschiedlicher Infrastrukturprojekte wie Straßen, Brücken und Schienenwege. Utility Trusts finanzieren, bauen, betreiben und kümmern sich um die Instandhaltung unterschiedlicher Versorgungs-Infrastrukturprojekte wie Wasserversorgungssysteme und Telekommunikationsprojekte. Die Investitionssummen in australische Trusts schwanken abhängig von den Themen der einzelnen Trusts, deren Management, dem Wirtschaftszweig, allgemeinen oder lokalen wirtschaftlichen Bedingungen, Änderungen bei steuerlichen oder gesetzlichen Bestimmungen, die die Investments betreffen, der Anlegerstimmung und Zinsschwankungen.
- **Konzentrierter Fonds:** Der Fonds investiert in eine geringere Anzahl von Unternehmen, als dies bei Fonds, die in Aktien anlegen, in der Regel der Fall ist. Das bedeutet, dass der Fonds sein Risiko weniger breit streut als andere Fonds und somit stärker beeinträchtigt wird, wenn ein einzelnes Unternehmen erhebliche Verluste verzeichnet.
- **Anlage in Schwellenmärkten:** Der Fonds kann in den Märkten von Ländern anlegen, die kleiner, weniger entwickelt und geregelt sowie volatiler sind als die Märkte höher entwickelter Länder.
- **Fondswährung:** Veränderungen der Wechselkurse zwischen den Währungen der vom Fonds gehaltenen Anlagen und der Basiswährung des Fonds können den Wert einer Anlage sowie der aus dieser Anlage erzielten Erträge beeinträchtigen.
- **Fondsbetrieb:** Der Fonds unterliegt dem Risiko von Verlusten aufgrund von unzureichenden oder erfolglosen internen Prozessen, Mitarbeitern oder Systemen oder von Dritten, die für die Verwahrung des Fondsvermögens verantwortlich sind, insbesondere soweit der Fonds in Entwicklungsländern anlegt.
- **Geografische Ausrichtung:** Dieser Fonds investiert vornehmlich in Asien. Er ist daher anfälliger gegenüber lokalen Wirtschafts-, Markt-, politischen oder aufsichtsrechtlichen Ereignissen in Asien und ist von solchen Ereignissen stärker betroffen als andere Fonds, die in verschiedenen Regionen investieren.
- **Anlage in China:** Der Fonds legt in China an und unterliegt dem Risiko, dass sich die politischen und sozialen Gegebenheiten oder die Wirtschaftspolitik in China erheblich ändern, was sich negativ auf den Wert dieser Anlagen auswirken kann.
- **Anlage in Unternehmensaktien:** Der Fonds legt in Aktien von Unternehmen an, deren Wert durch Veränderungen im Unternehmen selbst oder in der Branche oder der Volkswirtschaft, in der dieses tätig ist, beeinträchtigt werden kann.
- **Immobilienanlagefonds:** Die Anlage in REIT ist mit den gleichen Risiken verbunden wie eine direkte Anlage in Immobilien, beispielsweise Wertänderungen sowie Änderungen der Steuervorschriften und anderer Gesetze. Der Wert von Anlagen in REIT und die Menge an Cashflow, die zur Ausschüttung an Anleger generiert wird, können durch Zahlungsausfälle von Darlehensnehmern und Mietern bzw. Pächtern beeinträchtigt werden. Der Wert von US-REIT kann beeinträchtigt werden, falls der REIT es nicht schafft, sich für eine Vorzugsbehandlung gemäß den US-amerikanischen Steuer- und Wertpapiergesetzen zu qualifizieren.
- **Nachhaltigkeit:** Die Einbeziehung von Nachhaltigkeitsrisiken in den Anlageentscheidungsprozess des Fonds kann dazu führen, dass profitable Anlagen aus dem Anlageuniversum des Fonds ausgeschlossen werden und dass der Fonds Anlagen veräußert, die sich weiterhin gut entwickeln werden. Ein Nachhaltigkeitsrisiko könnte aufgrund von Ereignissen oder Bedingungen aus den Bereichen Umwelt, Soziales oder Unternehmensführung entstehen, die sich auf die Fondsanlagen auswirken und die Fondsrenditen beeinträchtigen können.

Vollständige Informationen über die Risiken einer Anlage in dem Fonds finden Sie im Verkaufsprospekt des Fonds.

Wichtige Hinweise

Der Fonds erfüllt die Anforderungen gemäß Artikel 8 der EU-Verordnung über nachhaltigkeitsbezogene Offenlegungspflichten im Finanzdienstleistungssektor (SFDR). Der Fonds hat sich in seiner Anlagepolitik fest verpflichtet, ökologische und/oder soziale Merkmale zu fördern, und alle Unternehmen, in die er investiert, sind angehalten, eine gute Unternehmensführung zu praktizieren. Weitere Informationen über die nachhaltigkeitsbezogenen Aspekte des Fonds sind unter www.franklintempleton.de/SFDR erhältlich. Bitte machen Sie sich vor einer Anlage mit allen Zielen und Merkmalen des Fonds vertraut.

Dieses Dokument basiert auf einer Aktualisierung durch ClearBridge, einer Tochtergesellschaft von Franklin Templeton. Die Ansichten in diesem Dokument stellen die Meinungen des Portfoliomanagementteams zum Datum der Erstellung des Dokuments dar und können sich aufgrund von Markt- oder anderen Bedingungen jederzeit ohne Ankündigung ändern. Darüber hinaus können sie von den Ansichten anderer Anlageexperten oder denen des Unternehmens gänzlich abweichen.

Diese Marketingunterlage dient ausschließlich dem allgemeinen Interesse und ist nicht als Anlageberatung zu verstehen. Sie stellt keine Rechts- oder Steuerberatung und auch kein Angebot von Anteilen oder eine Aufforderung zur Zeichnung von Anteilen der in Irland domizilierten Franklin Templeton Global Funds plc (der „Fonds“ oder „FTGF“) dar. Um Zweifel auszuschließen: Wenn Sie sich für eine Anlage entscheiden, kaufen Sie Anteile des Fonds und investieren nicht direkt in die zugrunde liegenden Vermögenswerte des Fonds.

Franklin Templeton („FT“) haftet weder gegenüber dem Nutzer dieses Dokuments noch gegenüber einer anderen natürlichen oder juristischen Person für die Ungenauigkeit von Informationen oder für Fehler oder Auslassungen in seinem Inhalt, unabhängig von der Ursache einer solchen Ungenauigkeit, eines solchen Fehlers oder einer solchen Auslassung. Die hier genannten Ansichten geben die Meinung des Autors zum Zeitpunkt der Veröffentlichung wieder und können jederzeit und ohne vorherige Ankündigung geändert werden. Alle in diesem Dokument enthaltenen Recherchen und Analysen wurden von FT für seine eigenen Zwecke beschafft und werden Ihnen nur als Nebenleistung bereitgestellt. Bei der Erstellung dieses Dokuments wurden eventuell Daten von Drittanbietern verwendet und FT hat diese Daten nicht unabhängig geprüft oder bestätigt. Bezugnahmen auf Branchen, Sektoren oder Unternehmen dienen der allgemeinen Information und geben nicht zuverlässig Aufschluss über die Beteiligungen des Fonds zu einem beliebigen Zeitpunkt.

Anteile des Fonds dürfen Gebietsansässigen der Vereinigten Staaten von Amerika weder direkt noch indirekt angeboten oder verkauft werden. Anteile des Fonds sind nicht in allen Rechtsordnungen zum öffentlichen Vertrieb zugelassen, und interessierte Anleger sollten vor einer Anlageentscheidung ihren Finanzberater konsultieren. Der Fonds kann in Finanzderivate oder andere Instrumente investieren, die mit spezifischen Risiken verbunden sind. Diese werden in den Fondsdokumenten genauer beschrieben.

Zeichnungen von Fondsanteilen können nur auf der Grundlage des aktuellen Fondsprospekts und, sofern verfügbar, des jeweiligen Basisinformationsblatts („BiB“) sowie des letzten verfügbaren geprüften Jahresberichts und des letzten Halbjahresberichts, sofern dieser danach veröffentlicht wurde, vorgenommen werden. Diese Unterlagen stehen auf unserer Website unter www.franklinresources.com/all-sites zur Verfügung oder können am Sitz der FTGF, Riverside Two, Sir John Rogerson's Quay, Grand Canal Dock, Dublin 2, Irland, beim Verwalter der FTGF oder auch beim European Facilities Service von FT unter www.eifs.lu/franklintempleton angefordert werden.

Die Fondsdokumente sind in Englisch, Französisch, Deutsch, Italienisch und Spanisch erhältlich. Eine Zusammenfassung der Anlegerrechte ist zudem hier erhältlich: [summary-of-investor-rights.pdf](#). Die Zusammenfassung ist in englischer Sprache verfügbar. Die Teilfonds der FTGF sind in mehreren EU-Mitgliedstaaten für die Vermarktung gemäß OGAW-Richtlinie registriert. FTGF kann diese Registrierung für jede Anteilsklasse und/oder jeden Teilfonds jederzeit unter Anwendung des Verfahrens laut Artikel 93a der OGAW-Richtlinie beenden.

In Europa (ohne das Vereinigte Königreich und die Schweiz) wird diese Finanzwerbung herausgegeben von Franklin Templeton International Services S.à r.l. – Unter Aufsicht der Commission de Surveillance du Secteur Financier – 8A, rue Albert Borschette, L-1246 Luxemburg – Tel.: +352-46 66 67-1 – Fax: +352-46 66 76.

Deutsche und österreichische Anleger: Der Verkaufsprospekt, das Basisinformationsblatt (BiB) und die Jahres- und Halbjahresberichte sind kostenlos bei der deutschen Informationsstelle (Franklin Templeton International Services S.à r.l., Niederlassung Deutschland, Postfach 11 18 03, 60053 Frankfurt a. M. / Mainzer Landstraße 16, 60325 Frankfurt a. M.) oder unter www.franklintempleton.de erhältlich.

Weitere Informationen zu Zahlstellen und Vertretungen der FTGF entnehmen Sie bitte dem Fondsprospekt.



Franklin Templeton International Services S.à r.l. – Niederlassung Deutschland
Postfach 11 18 03, 60053 Frankfurt a.M.
Mainzer Landstraße 16, 60325 Frankfurt a.M.
Tel.: 08 00/0 73 80 01 (Deutschland), Tel.: 08 00/29 59 11 (Österreich)
info@franklintempleton.de, franklintempleton.de
info@franklintempleton.at, franklintempleton.at