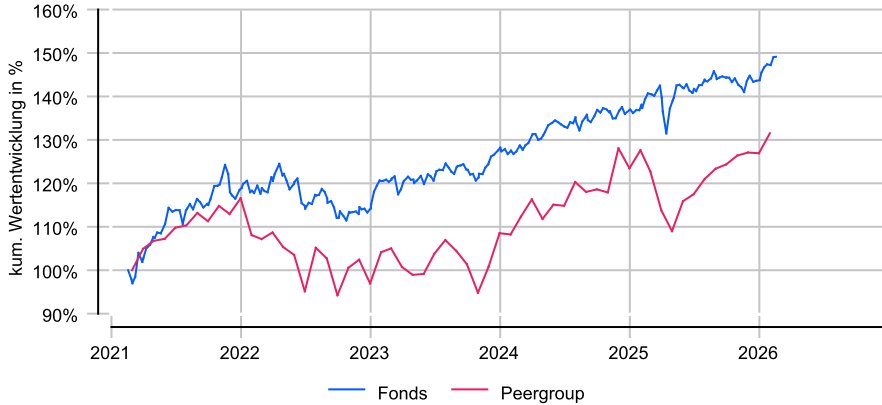


Anlageziel

Der Fonds investiert in internationale Aktien mit Schwerpunkt auf Nebenwerten. Neben Aktien werden aktiv Kasse und Anleihen allokiert. Im Fokus der Anlagestrategie stehen Titel, die eine deutliche Unterbewertung in Kombination mit einem positiven Momentum aufweisen. Dabei steht der Fondsname SQUAD Point Five für die Anlagephilosophie: "kaufe 1 Dollar für 50 Cent". Der Fonds investiert mindestens 51 % des Wertes des Netto-Teilfondsvermögen in Kapitalbeteiligungen. Die Anlagestrategie kann sich ändern, um zukünftigen Entwicklungen Rechnung zu tragen.D

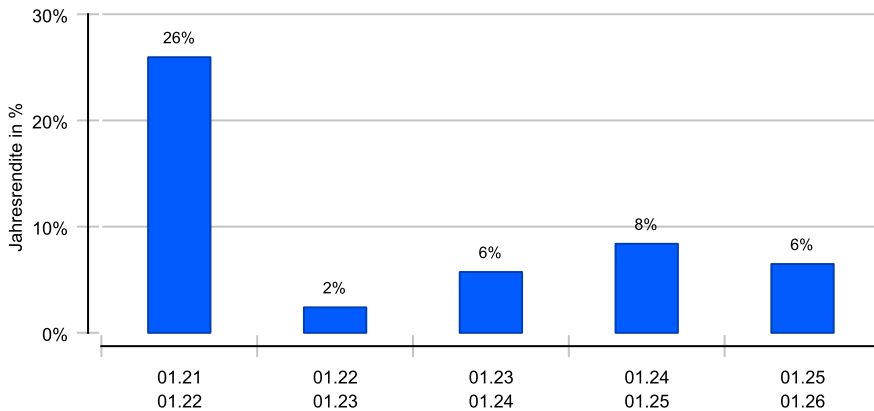
Wertentwicklung in EUR über 5 Jahre bis 17.02.2026

Die historische Wertentwicklung ist kein verlässlicher Indikator für die künftige Wertentwicklung.

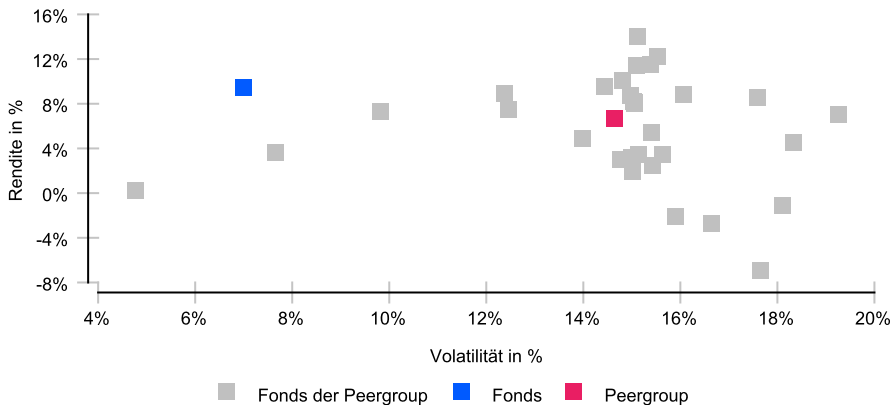


Rollierende 12-Monats-Entwicklung in %

Die historische Wertentwicklung ist kein verlässlicher Indikator für die künftige Wertentwicklung.



Risikomatrix 5 Jahre



Risikoprofil / SRI 3 (12.02.2026)

Niedrigere Risiken Potenziell niedrigere Erträge  
Hohe Risiken Potenziell höhere Erträge

1	2	3	4	5	6	7
---	---	---	---	---	---	---

Eckdaten

Typ	Aktienfonds
Schwerpunkt	Global
ISIN / WKN	DE000A2H9BE6 / A2H9BE
Währung	EUR
Mindestanlage	25,00 EUR
Sparplan-fähig	Ja
VL-fähig	Nein
Ertragsverw.	ausschüttend
ltz. Ausschüttung	30.12.2024 (0,00 €)
Domizil	Deutschland
Peergroup <sup>1</sup>	Aktienfonds International/ Nebenwerte
Benchmark	benchmarkfreies Asset Management
Manager	Matthias Ruddeck, Stephan Hornung, Christian Struck
Verwahrstelle	Hauck Aufhäuser Lampe Privatbankiers (D)
Auflegung	28.05.2018
Geschäftsjahr	01.01. - 31.12.
Fondsnote	2

Preise (17.02.2026)

Kurs / Vortag	188,35 EUR / 187,95 EUR
Differenz (abs./rel.)	0,40 EUR / +0,21 %
Gesamtvol.	234,27 Mio. EUR

Gebühren

Kundenebene	
Ausgabeaufschlag	bis zu 5,00 %
Rücknahmegebühr	keine
Fondsintern	
Gesamtkosten (TER)	1,85 %
davon Bankgebühren	0,05 %
davon Verwaltungsgeb.	1,78 %
Performance Fee <sup>2</sup>	10,00 %

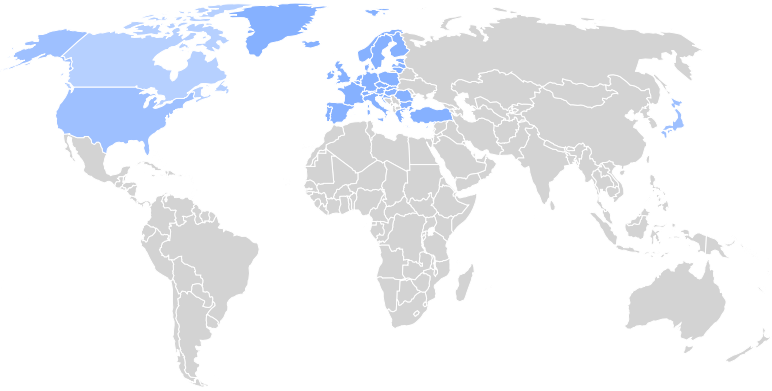
KVG

Name	AXXION S.A.
Telefon	00352-769494-540
URL	<a href="http://www.axxion.lu">www.axxion.lu</a>
EMAIL	<a href="mailto:info@axxion.lu">info@axxion.lu</a>

<sup>1</sup> Die Peergroup berechnet sich aus dem gleichgewichteten Durchschnitt aller Fonds, die der gleichen Kategorie zugeordnet sind und vergleichbare Anlageziele verfolgen.

<sup>2</sup> des Wertzuwachses des Anteilswertes p.a. mit Highwater-Mark, max 10 % des Durchschnittswertes des Fonds

# SQUAD - Point Five R



## Nachhaltigkeit nach MiFID II



Einordnung gemäß Offenlegungsverordnung (SFDR Produkttyp):	Artikel 6
BVI Kategorisierung (optional):	B
Berücksichtigung von nachteiligen Auswirkungen (PAI) auf Nachhaltigkeitsfaktoren:	Nein
Mindestanteile in nachhaltige Investitionen nach Offenlegungsverordnung (SFDR):	Nein
Mindestanteile in ökologisch nachhaltige Investitionen nach Taxonomieverordnung:	Nein

## Kennzahlen (31.01.2026)

Bezeichnung	1 Jahr	2 Jahre	3 Jahre	5 Jahre	seit Auflage
<b>Performance kum.</b>	6,48 %	15,40 %	22,00 %	57,34 %	85,65 %
Ø Peergroup	3,08 %	21,54 %	26,32 %	38,10 %	74,19 %
<b>Performance p.a.</b>	6,48 %	7,42 %	6,85 %	9,49 %	8,31 %
Ø Peergroup	3,08 %	10,24 %	8,10 %	6,67 %	7,42 %
<b>Volatilität</b>	5,11 %	4,11 %	4,64 %	7,00 %	14,46 %
Ø Peergroup	13,03 %	12,80 %	13,35 %	14,65 %	17,83 %
<b>Sharpe Ratio</b>	+0,87	+1,13	+0,83	+1,10	+0,51
Ø Peergroup	+0,08	+0,59	+0,38	+0,33	+0,36
<b>max. Drawdown</b>	-2,12 %	-2,12 %	-2,99 %	-9,77 %	-26,77 %
Ø Peergroup	-14,59 %	-14,89 %	-14,89 %	-19,16 %	-28,14 %
<b>Längste Verlustphase</b>	4 Mon	4 Mon	4 Mon	14 Mon	16 Mon
Ø Peergroup	11 Mon	13 Mon	13 Mon	30 Mon	30 Mon

## Ländergewichtung<sup>1</sup>

Europa	21,20 %
Japan	13,90 %
USA	12,60 %
Hongkong	11,10 %
Vereinigtes Königreich	11,00 %
Kanada	2,40 %

## Wertpapiere<sup>1</sup>

Aktien	79,50 %
--------	---------

## Größte Positionen<sup>1</sup>

DMG Mori AG	2,10 %
Aercap Holdings NV	2,10 %
Porr AG	2,00 %
Cars.com Inc.	1,60 %
MLP	1,60 %
Fuji Seal	1,60 %
SMC	1,60 %
Safety Insurance	1,60 %

## Branchen<sup>1</sup>

Finanzen	18,00 %
Industrie	17,00 %
Konsum, zyklisch	11,00 %
IT	10,00 %
Kommunikation	9,00 %
Materialien	4,00 %
Gesundheit	3,00 %

## Währungen<sup>1</sup>

EUR	41,00 %
USD	17,00 %
JPY	14,00 %
HKD	11,00 %
GBP	10,00 %

<sup>1</sup> Stand Allokationsdaten: 31.12.2025

**Wichtige Hinweise:** Die in dieser Unterlage ausgewiesenen Informationen und Angaben hat EDISOFT von der Kapitalverwaltungsgesellschaft (KVG) übernommen. Die frühere Wertentwicklung der Anlage ist kein verlässlicher Indikator für die künftige Wertentwicklung des Fonds. Die Berechnung der Wertentwicklung beinhaltet die laufenden jährlichen Kosten der Fondsverwaltung, sie berücksichtigt die Wiederanlage etwaiger Erträge, bei Anlagen in Fremdwährung erfolgt eine Umrechnung in Euro. Die individuellen Kosten eines Anlegers, z.B. der Ausgabeaufschlag beim Kauf der Anteile und die Kosten der Depotführung, sind nicht berücksichtigt. Alle Angaben in dieser Unterlage wurden sorgfältig zusammengestellt. Für die Richtigkeit kann EDISOFT jedoch keine Gewähr übernehmen. Allein verbindliche Grundlage für den Erwerb von Anteilen an Investmentfonds sind der jeweilige Verkaufsprospekt, Rechenschaftsberichte und sonstige Dokumente der KVG. Diese sind auch Grundlage für die steuerliche Behandlung von Fondserträgen.

**Risiken bei der Anlage in Investmentfonds:** Investmentfonds legen die Mittel der Anleger z.T. in einzelnen Regionen an. Damit besteht das Risiko einer politischen und finanziellen Abhängigkeit von dieser Region. Eine vom Anleger mit dem Investment beabsichtigte Risikodiversifizierung unterliegt Einschränkungen, wenn der Fonds nur in wenige Wertpapiere, Branchen oder Länder investiert und dadurch eine begrenzte Streuung aufweist. Die Bonität von Staaten und/oder Unternehmen, in die der Fonds investiert, kann sich verschlechtern und sich damit auf den Anlageerfolg negativ auswirken. Bei Anlagen in Fremdwährungen kann die Rendite infolge von Währungsschwankungen steigen oder fallen. Ganz generell können die Preise von Aktien, Bonds, Immobilien, Rohstoffen etc., in die der Fonds investiert, fallen. Dies kann zu Wertverlusten bei Investmentfonds führen und – sofern die Anteile zu diesem Zeitpunkt verkauft werden – zu tatsächlich realisierten Verlusten des Anlegers.