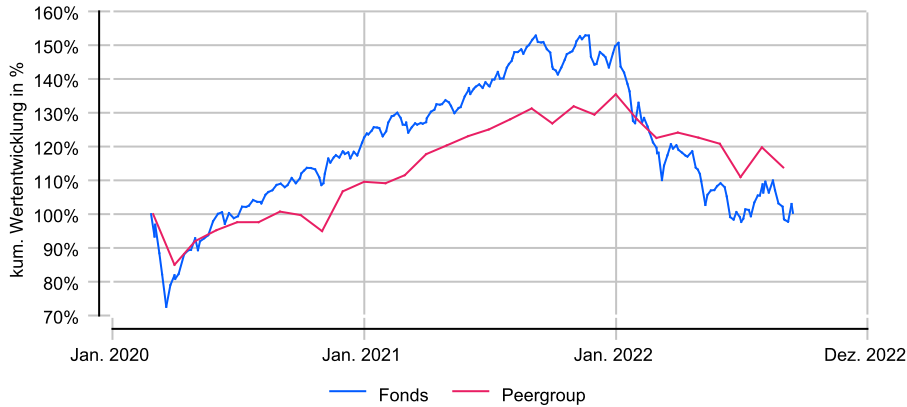


Anlageziel

Der Fondsmanager investiert vornehmlich (d. h. mindestens 70% seines Vermögens) in Aktien (Vorzugsaktien, Optionsscheine, Participation Notes und Aktienzertifikate) kleiner Unternehmen, die in Europa gegründet wurden, ansässig oder notiert sind oder einen wesentlichen Teil ihrer Geschäftstätigkeit dort ausüben.

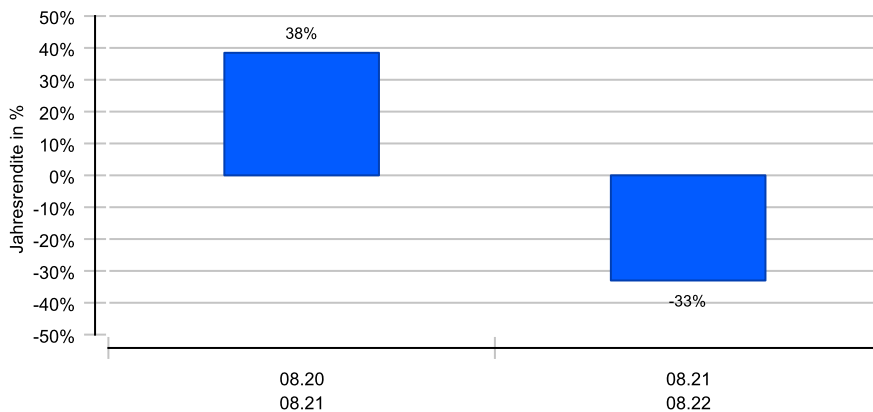
Wertentwicklung in EUR seit Auflage bis 14.09.2022

Die historische Wertentwicklung ist kein verlässlicher Indikator für die künftige Wertentwicklung.



Rollierende 12-Monats-Entwicklung in %

Die historische Wertentwicklung ist kein verlässlicher Indikator für die künftige Wertentwicklung.



Risikomatrix

Eine Darstellung der Risikomatrix ist erst ab drei Jahre möglich.

Risikoprofil / SRRI 6 (14.07.2022)

Niedrigere Risiken Potenziell niedrigere Erträge
Hohe Risiken Potenziell höhere Erträge

1	2	3	4	5	6	7
---	---	---	---	---	---	---

Eckdaten

Typ	Aktienfonds
Schwerpunkt	Europa
ISIN / WKN	LU2091609276 / A2PWZT
Währung	EUR
Mindestanlage	1000,00 EUR
Sparplan-fähig	Nein
VL-fähig	Nein
Ertragsverw.	thesaurierend
Domizil	Luxemburg
Peergroup ¹	Aktienfonds Europa
Benchmark	EMIX Smaller European Companies
Manager	Mark Heslop
Verwahrstelle	JP Morgan Bank (L)
Zahlstelle	HSBC Trinkaus & Burkhardt
Auflegung	26.02.2020
Geschäftsjahr	01.10. - 30.09.

Preise (14.09.2022)

Kurs / Vortag	100,36 EUR / 103,77 EUR
Differenz (abs./rel.)	-3,41 EUR / -3,29 %
Gesamtvol.	142,73 Mio. EUR

Gebühren

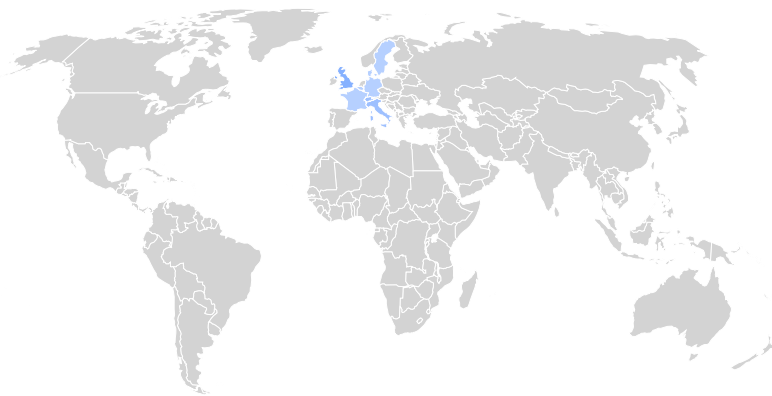
Kundenebene	
Ausgabeaufschlag	bis zu 5,00 %
Rücknahmegebühr	keine
Fondsintern	
Gesamtkosten (TER)	1,72 %
davon Bankgebühren	
davon Verwaltungsgeb.	1,50 %

KVG

Name	Jupiter Asset Management International S.A.
Telefon	+49 (69) 24753-988
URL	www.jupiteram.com/
EMAIL	germany@jupiteram.com

¹ Die Peergroup berechnet sich aus dem gleichgewichteten Durchschnitt aller Fonds, die der gleichen Kategorie zugeordnet sind und vergleichbare Anlageziele verfolgen.

Jupiter Pan European Smaller Companies L EUR Acc



Kennzahlen (31.08.2022)

Bezeichnung	1 Jahr	2 Jahre	seit Auflage
Performance kum.	-33,00 %	-7,24 %	1,03 %
Ø Peergroup	-13,30 %	12,97 %	14,61 %
Performance p.a.	-33,00 %	-3,69 %	0,40 %
Ø Peergroup	-13,30 %	6,29 %	4,65 %
Volatilität	24,58 %	20,94 %	23,05 %
Ø Peergroup	16,40 %	16,09 %	17,58 %
Sharpe Ratio	neg.	neg.	+0,04
Ø Peergroup	neg.	+0,42	+0,29
max. Drawdown	-35,57 %	-35,57 %	-35,57 %
Ø Peergroup	-18,09 %	-18,09 %	-21,98 %
Längste Verlustphase	12 Mon	12 Mon	12 Mon
Ø Peergroup	8 Mon	8 Mon	11 Mon

Ländergewichtung¹

Vereinigtes Königreich	21,30 %
Schweiz	18,90 %
Italien	16,60 %
Deutschland	9,20 %
Frankreich	8,90 %
Schweden	6,20 %
Dänemark	4,10 %
Belgien	3,40 %

Wertpapiere¹

Aktien	98,00 %
--------	---------

Größte Positionen¹

Elis S.A.	3,80 %
Finecobank	3,50 %
Genus	3,40 %
Allfunds	3,30 %
Comet Holding AG	3,20 %
Marr	3,20 %
Tryg A/S	3,00 %
Temenos Grp.	2,90 %

Branchen¹

Industriewerte	25,50 %
Finanzwerte	17,30 %
Technologie	16,40 %
Gesundheitswesen	15,30 %
Nicht-Basiskonsumgüter	10,70 %
Baustoffe	4,50 %
Basiskonsumgüter	4,10 %
Telekommunikation	2,20 %

¹ Stand Allokationsdaten: 30.06.2022

Wichtige Hinweise: Die in dieser Unterlage ausgewiesenen Informationen und Angaben hat EDISOFT von der Kapitalverwaltungsgesellschaft (KVG) übernommen. Die frühere Wertentwicklung der Anlage ist kein verlässlicher Indikator für die künftige Wertentwicklung des Fonds. Die Berechnung der Wertentwicklung beinhaltet die laufenden jährlichen Kosten der Fondsverwaltung, sie berücksichtigt die Wiederanlage etwaiger Erträge, bei Anlagen in Fremdwährung erfolgt eine Umrechnung in Euro. Die individuellen Kosten eines Anlegers, z.B. der Ausgabeaufschlag beim Kauf der Anteile und die Kosten der Depotführung, sind nicht berücksichtigt. Alle Angaben in dieser Unterlage wurden sorgfältig zusammengestellt. Für die Richtigkeit kann EDISOFT jedoch keine Gewähr übernehmen. Allein verbindliche Grundlage für den Erwerb von Anteilen an Investmentfonds sind der jeweilige Verkaufsprospekt, Rechenschaftsberichte und sonstige Dokumente der KVG. Diese sind auch Grundlage für die steuerliche Behandlung von Fondserträgen.

Risiken bei der Anlage in Investmentfonds: Investmentfonds legen die Mittel der Anleger z.T. in einzelnen Regionen an. Damit besteht das Risiko einer politischen und finanziellen Abhängigkeit von dieser Region. Eine vom Anleger mit dem Investment beabsichtigte Risikodiversifizierung unterliegt Einschränkungen, wenn der Fonds nur in wenige Wertpapiere, Branchen oder Länder investiert und dadurch eine begrenzte Streuung aufweist. Die Bonität von Staaten und/oder Unternehmen, in die der Fonds investiert, kann sich verschlechtern und sich damit auf den Anlageerfolg negativ auswirken. Bei Anlagen in Fremdwährungen kann die Rendite infolge von Währungsschwankungen steigen oder fallen. Ganz generell können die Preise von Aktien, Bonds, Immobilien, Rohstoffen etc., in die der Fonds investiert, fallen. Dies kann zu Wertverlusten bei Investmentfonds führen und – sofern die Anteile zu diesem Zeitpunkt verkauft werden – zu tatsächlich realisierten Verlusten des Anlegers.