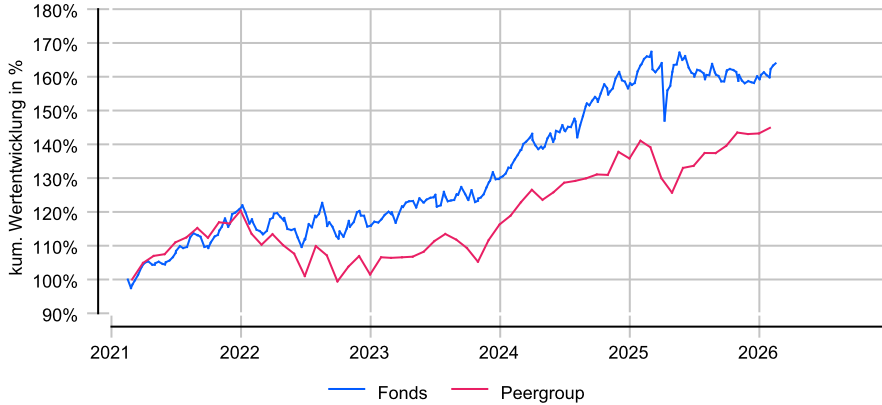


Anlageziel

Der Teilfonds investiert mindestens 70 % seines Vermögens in Aktien von Unternehmen aus aller Welt, einschließlich Schwellenländern. Der Teilfonds darf ergänzend auch in Geldmarktinstrumente investieren. Der Teilfonds investiert mindestens 70 % seines Vermögens in Wertpapiere von Emittenten mit guten Umwelt-, Sozial- und Governance-Eigenschaften (ESG) und bis zu 30 % in Wertpapiere von Unternehmen mit sich verbessernden ESG-Eigenschaften. Der Teilfonds darf (insgesamt) weniger als 30 % seines Vermögens direkt und/oder indirekt in China A- und China B-Aktien investieren. Der Teilfonds ist bestrebt, eine bessere CO2-Bilanz als die Bezugsgrundlage zu erreichen.

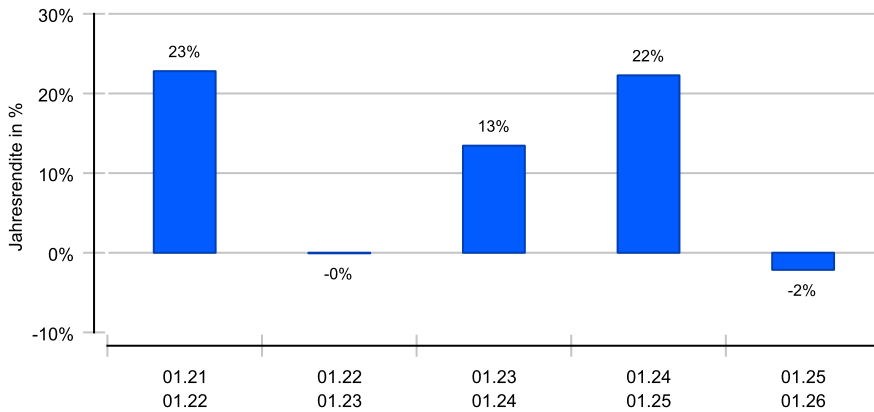
Wertentwicklung in EUR über 5 Jahre bis 16.02.2026

Die historische Wertentwicklung ist kein verlässlicher Indikator für die künftige Wertentwicklung.

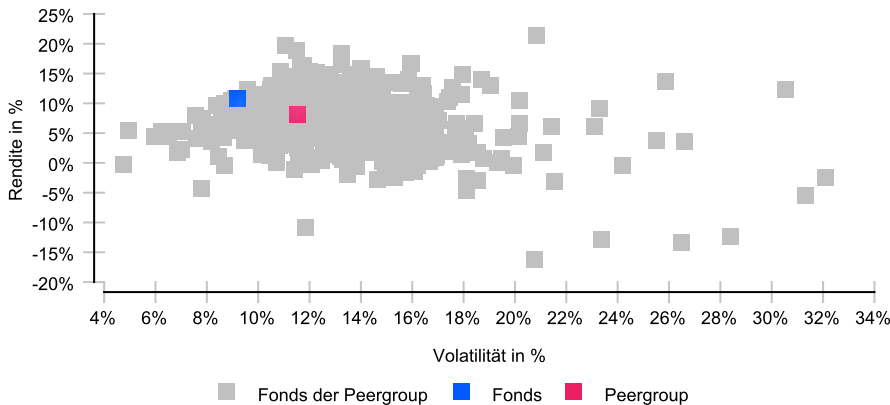


Rollierende 12-Monats-Entwicklung in %

Die historische Wertentwicklung ist kein verlässlicher Indikator für die künftige Wertentwicklung.



Risikomatrix 5 Jahre



Risikoprofil / SRI 3 (26.12.2025)

Niedrigere Risiken				Hohe Risiken		
Potenziell niedrigere Erträge				Potenziell höhere Erträge		
1	2	3	4	5	6	7

Eckdaten

Typ	Aktienfonds
Schwerpunkt	Global
ISIN / WKN	LU1627197004 / A2DTRE
Währung	EUR
Mindestanlage	2500,00 EUR
Sparplan	ja, ab 25,00 EUR
VL-fähig	Nein
Ertragsverw.	thesaurierend
Domizil	Luxemburg
Peergroup ¹	Aktienfonds International
Benchmark	MSCI ACWI Index (Net Return)
Manager	Aditya Shivram
Verwahrstelle	Brown Brothers Harriman (Lux)
Auflegung	22.06.2017
Geschäftsjahr	01.05. - 30.04.
Fondsnote	1

Preise (16.02.2026)

Kurs / Vortag	20,61 EUR / 20,67 EUR
Differenz (abs./rel.)	-0,06 EUR / -0,29 %
Gesamtvol.	635,35 Mio. EUR

Gebühren

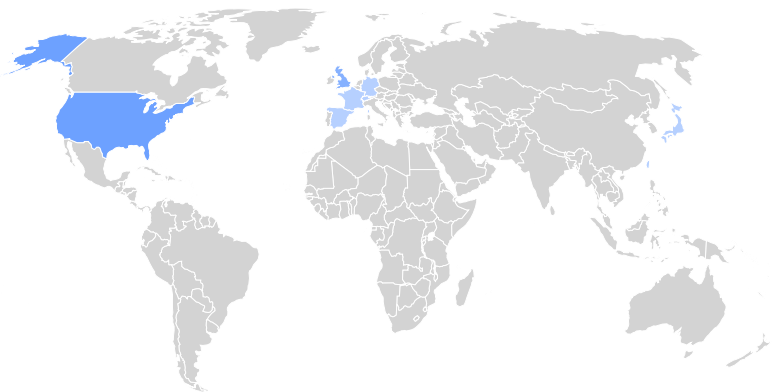
Kundenebene	
Ausgabeaufschlag	bis zu 5,25 %
Rücknahmegebühr	keine
Fondsintern	
Gesamtkosten (TER)	1,91 %
davon Bankgebühren	
davon Verwaltungsgeb.	1,50 %

KVG

Name	FIL Investment Management (Luxembourg) S.à.r.l.
Telefon	0800 / 181 33 13
URL	www.fidelity.de
EMAIL	fidinlux@fid-intl.com

¹ Die Peergroup berechnet sich aus dem gleichgewichteten Durchschnitt aller Fonds, die der gleichen Kategorie zugeordnet sind und vergleichbare Anlageziele verfolgen.

Fidelity Funds - Global Equity Income ESG Fund A-ACC-Euro



Nachhaltigkeit nach MiFID II



Einordnung gemäß Offenlegungsverordnung (SFDR Produkttyp): Artikel 8
 BVI Kategorisierung (optional): U
 Berücksichtigung von nachteiligen Auswirkungen (PAI) auf Nachhaltigkeitsfaktoren: Ja
 Mindestanteile in nachhaltige Investitionen nach Offenlegungsverordnung (SFDR): Ja (25 %)
 Mindestanteile in ökologisch nachhaltige Investitionen nach Taxonomieverordnung: Nein

Kennzahlen (31.01.2026)

Bezeichnung	1 Jahr	2 Jahre	3 Jahre	5 Jahre	seit Auflage
Performance kum.	-2,14 %	19,65 %	35,74 %	66,58 %	104,23 %
Ø Peergroup	2,71 %	21,87 %	35,94 %	47,61 %	97,88 %
Performance p.a.	-2,14 %	9,39 %	10,72 %	10,75 %	8,68 %
Ø Peergroup	2,71 %	10,39 %	10,78 %	8,10 %	8,28 %
Volatilität	6,30 %	7,84 %	6,97 %	9,20 %	10,78 %
Ø Peergroup	10,91 %	9,46 %	9,34 %	11,52 %	12,68 %
Sharpe Ratio	neg.	+0,85	+1,11	+0,98	+0,73
Ø Peergroup	+0,06	+0,81	+0,83	+0,55	+0,59
max. Drawdown	-4,26 %	-4,26 %	-4,26 %	-7,75 %	-14,94 %
Ø Peergroup	-10,90 %	-10,90 %	-10,90 %	-17,40 %	-18,90 %
Längste Verlustphase	11 Mon	11 Mon	11 Mon	14 Mon	14 Mon
Ø Peergroup	8 Mon	8 Mon	8 Mon	25 Mon	25 Mon

Ländergewichtung¹

USA	34,20 %
Vereinigtes Königreich	21,20 %
Schweiz	9,50 %
Deutschland	7,20 %
Frankreich	6,90 %
Spanien	5,80 %
Taiwan	4,60 %
Japan	3,40 %

Wertpapiere¹

Aktien	99,10 %
--------	---------

Größte Positionen¹

Roche Holdings AG	5,00 %
Taiwan Semiconductor Manufact. ADR	4,60 %
Admiral Group	4,50 %
CME Group	4,40 %
Unilever PLC	4,20 %
Münchener Rück AG	4,10 %
Legrand	3,90 %
Ferrovial International SE	3,80 %

Branchen¹

Finanzwesen	32,80 %
Industrie	21,00 %
Werkstoffe	10,70 %
Informationstechnologie	9,70 %
Konsumgüter	8,50 %
zyklische Konsumgüter	8,30 %
Gesundheitswesen	5,00 %
Kommunikationsdienstleist.	3,20 %

¹ Stand Allokationsdaten: 31.12.2025

Wichtige Hinweise: Die in dieser Unterlage ausgewiesenen Informationen und Angaben hat EDISOFT von der Kapitalverwaltungsgesellschaft (KVG) übernommen. Die frühere Wertentwicklung der Anlage ist kein verlässlicher Indikator für die künftige Wertentwicklung des Fonds. Die Berechnung der Wertentwicklung beinhaltet die laufenden jährlichen Kosten der Fondsverwaltung, sie berücksichtigt die Wiederanlage etwaiger Erträge, bei Anlagen in Fremdwährung erfolgt eine Umrechnung in Euro. Die individuellen Kosten eines Anlegers, z.B. der Ausgabeaufschlag beim Kauf der Anteile und die Kosten der Depotführung, sind nicht berücksichtigt. Alle Angaben in dieser Unterlage wurden sorgfältig zusammengestellt. Für die Richtigkeit kann EDISOFT jedoch keine Gewähr übernehmen. Allein verbindliche Grundlage für den Erwerb von Anteilen an Investmentfonds sind der jeweilige Verkaufsprospekt, Rechenschaftsberichte und sonstige Dokumente der KVG. Diese sind auch Grundlage für die steuerliche Behandlung von Fondserträgen.

Risiken bei der Anlage in Investmentfonds: Investmentfonds legen die Mittel der Anleger z.T. in einzelnen Regionen an. Damit besteht das Risiko einer politischen und finanziellen Abhängigkeit von dieser Region. Eine vom Anleger mit dem Investment beabsichtigte Risikodiversifizierung unterliegt Einschränkungen, wenn der Fonds nur in wenige Wertpapiere, Branchen oder Länder investiert und dadurch eine begrenzte Streuung aufweist. Die Bonität von Staaten und/oder Unternehmen, in die der Fonds investiert, kann sich verschlechtern und sich damit auf den Anlageerfolg negativ auswirken. Bei Anlagen in Fremdwährungen kann die Rendite infolge von Währungsschwankungen steigen oder fallen. Ganz generell können die Preise von Aktien, Bonds, Immobilien, Rohstoffen etc., in die der Fonds investiert, fallen. Dies kann zu Wertverlusten bei Investmentfonds führen und – sofern die Anteile zu diesem Zeitpunkt verkauft werden – zu tatsächlich realisierten Verlusten des Anlegers.