

MAINFIRST



Juni 2021

MainFirst Asset Management

AGENDA

MainFirst Asset Management

1 MainFirst

2 Portfoliomanager

3 Fonds

MAINFIRST ASSET MANAGEMENT

MAINFIRST ASSET MANAGEMENT

MAINFIRST ASSET MANAGEMENT ist eine unabhängige Multi-Investment Boutique mit 5 Mrd. EUR Assets under Management in Publikumsfonds und Spezialmandaten in den Asset Klassen Equities, Fixed Income und Multi Asset.

Wir verbinden die **EXPERTISE UND FLEXIBILITÄT FOKUSSierter ASSET-MANAGEMENT-TEAMS** mit den Stärken und Prozessen einer **BREIT AUFGESTELLTEN, INTERNATIONALEN PLATTFORM**.

Wir sind aktive Portfoliomanager. Das bedeutet: Wir streben bewusst eine **FUNDAMENTALE AUSWAHL VON EINZELWERTEN** an. Benchmarknahes Tracking von Indizes widerspricht hingegen unserem Investmentstil.

Unsere Fondsmanager sind in der Lage, **BENCH-MARKFERNE STRATEGIEN** zu entwickeln, in dem sie konsequent und konsistent individuelle Investmentprozesse implementieren und diese selbst in volatilen und herausfordernden Märkten umsetzen. Das belegen erfolgreiche und langjährige Track Records.

Ca. EUR
5 **MRD.**
ASSETS
UNDER
MANAGE-
MENT

ÜBERBLICK ÜBER DIE PERFORMANCE DER MAINFIRST FONDS

FONDSKATEGORIE	EQUITIES						FIXED INCOME		MULTI ASSET	
FONDSNAME	MainFirst Top European Ideas Fund	MainFirst Germany Fund	MainFirst Global Equities Fund	MainFirst Global Equities Unconstrained Fund	MainFirst Euro Value Stars	MainFirst Global Dividend Stars	MainFirst Emerging Markets Corporate Bond Fund Balanced	MainFirst Emerging Markets Credit Opportunities Fund	MainFirst Absolute Return Multi Asset	MainFirst Contrarian Opportunities
ISIN	LU0308864965	LU0390221926	LU0864710602	LU1856130627	LU0152755707	LU1238901596	LU0816909955	LU1061984545	LU0864714935	LU1501516782
UNIVERSUM	Aktien Europa	Aktien Deutschland	Globale Aktien	Globale Aktien	Aktien Euroland	Globale Aktien	Anleihen Schwellenländer	Anleihen Schwellenländer HY	Multi-asset Long only	Multi Asset Long/Short
BENCHMARK	STOXX EUROPE 600 (NR) EUR	Deutsche Börse AG HDAX	MSCI World Net Total Return EUR Index	MSCI World Net Total Return EUR Index	EUROSTOXX NET RETURN EUR	MSCI World High Dividend Yield Net TR Index EUR	JPM CEMBI BD **	JPM CEMBI BD HY***	5 % p.a. Zielrendite	JPM Cash Index Euro Currency 3 Month Index
AUFLAGEDATUM	13.07.2007	17.10.2008	01.03.2013	12.10.2018	17.10.2002	10.07.2015	12.10.2012	20.05.2014	29.04.2013	19.04.2018
AUM	1248 Mio. EUR	301 Mio. EUR	296 Mio. EUR	285 Mio. EUR	71 Mio. EUR	34 Mio. EUR	534 Mio. EUR	398 Mio. EUR	180 Mio. EUR	#REF!
ACTIVE SHARE	98.0%	97.2%	92.2%	92.0%	83.8%	85.6%	n/a	n/a	n/a	n/a
YTD PERFORMANCE*	13.1%	15.7%	3.1%	3.0%	19.1%	16.2%	1.7%	4.9%	-1.4%	#N/A
ALPHA	0.0%	4.2%	-9.1%	-9.2%	5.6%	3.7%	1.2%	2.6%	-3.5%	#N/A
1 JAHR PERF.*	50.8%	54.3%	40.2%	42.3%	54.8%	33.8%	24.1%	30.1%	11.7%	#N/A
ALPHA	20.4%	21.9%	12.3%	14.4%	19.1%	16.3%	13.4%	13.5%	6.6%	#N/A
3 JAHRES-PERF.*	24.2%	18.5%	49.5%	n.v.	16.7%	29.2%	18.4%	14.1%	10.8%	n.v.
ALPHA	-1.3%	-3.9%	6.5%	n.v.	-8.6%	3.5%	-7.8%	-16.3%	-5.0%	n.v.
5 JAHRES-PERF.*	69.9%	61.1%	130.0%	n.v.	50.0%	n.v.	43.5%	n.v.	31.8%	n.v.
ALPHA	23.7%	6.6%	52.9%	n.v.	-2.9%	n.v.	5.7%	n.v.	4.2%	n.v.
3 JAHRES-PERF. P.A.*	7.4%	5.7%	14.1%	n.v.	5.2%	8.8%	5.7%	4.4%	3.4%	n.v.
ALPHA	-0.4%	-1.1%	1.7%	n.v.	-2.5%	1.0%	-2.2%	-4.7%	-1.5%	n.v.
5 JAHRES-PERF. P.A.*	11.0%	9.9%	17.8%	n.v.	8.3%	n.v.	7.4%	n.v.	5.6%	n.v.
ALPHA	3.2%	0.9%	5.9%	n.v.	-0.4%	n.v.	0.8%	n.v.	0.7%	n.v.

*Stand: 31. Mai 2021; Quelle: MainFirst, Bloomberg, JPMorgan / Abbildung institutioneller Anteilsklassen; ** bis 30. April 2020 JPM CEMBI; *** bis 30. April 2020 JPM CEMBI HY

AGENDA

MainFirst Asset Management

1 MainFirst

2 Portfoliomanager

3 Fonds

PORTFOLIOMANAGER

TEAM BLEND / EUROPEAN EQUITIES

- Das Team um den mehrfach ausgezeichneten Portfolio Manager Olgerd Eichler verwaltet den MainFirst Top European Ideas Fund und den MainFirst Germany Fund.
- Mittels einer fokussierten Bottom-Up-Strategie selektieren die Fondsmanager bei der Titelauswahl Unternehmen mit großer, aber auch kleiner oder mittlerer Marktkapitalisierung.
- Der aktive Auswahlprozess, beginnend mit einer intensiven Analyse von infrage kommenden Unternehmen und insbesondere der Qualität ihres Managements, ist der Schlüssel für Outperformance und nachhaltige Alphagenerierung.

TEAM GLOBAL EQUITIES / ABSOLUTE RETURN MULTI ASSET

- Das langjährig eingespielte Team von Frank Schwarz verantwortet bei MainFirst seit August 2012 den MainFirst Global Equities Fund, den MainFirst Global Equities Unconstrained Fund und den MainFirst Absolute Return Multi Asset Fund sowie mehrere Mandate.
- Das Investmentteam konzentriert sich auf Anlagethemen, die von strukturellen Trends wie Technologiefortschritt, neuer digitaler Konsumgeneration oder dem Klimawandel getrieben werden. Es werden Unternehmen ausgewählt, die das beste Wachstumspotenzial aufweisen und die zukünftige Champions werden können.



Olgerd Eichler



Evy Bellet



Alexander
Dominicus



Alexander Lippert



Frank Schwarz



Adrian Daniel



Roman Kostal



Jan-Christoph
Herbst



Johannes
Schweinebraden

PORTFOLIOMANAGER

TEAM GLOBAL DIVIDEND / VALUE EUROZONE EQUITIES

- Thomas Meier verfügt über langjährige Erfahrung im Management von Aktienfonds und konzipierte und managte bereits ein erfolgreiches Dividendenprodukt.
- Seit 2015 verantwortet er zusammen mit Christos Sitounis den MainFirst Global Dividend Stars und den MainFirst Euro Value Stars.



Thomas Meier



Christos Sitounis

TEAM EMERGING MARKETS / CORPORATE DEBT

- Das mehrfach ausgezeichnete Schwellenländer-Team setzt sich aus den Anlagespezialisten Dorothea Fröhlich, Thomas Rutz, Dimitrios Nteventzis und Tanja Kusterer zusammen.
- Sie verantworten den MainFirst Emerging Markets Corporate Bond Fund Balanced sowie den MainFirst Emerging Markets Credit Opportunities Fund.
- Das Team kann einen langjährigen Track Record im Management von Fonds und Mandaten über die verschiedenen Anlageklassen wie Renten, Aktien und Währungen vorweisen.



Dorothea Fröhlich



Thomas Rutz



Dimitrios Nteventzis



Tanja Kusterer

TEAM QUANTITATIVE INVESTMENT SOLUTIONS

- Das Investmentteam ist seit Juli 2016 bei MainFirst und kann einen langjährigen Track Record im Management von Fonds und Mandaten über die verschiedenen Anlageklassen wie Renten, Aktien und Währungen vorweisen. Zuvor verwaltete es bei Allianz Global Investors ein Volumen bis zu 20 Milliarden Euro.
- Sie verfolgen einen Multi-Asset-/ Multi-Strategy-Ansatz und verfügen hierin über eine langjährige Expertise.
- Absoluter Ertrag, ein hoher Diversifikationsgrad sowie tägliche Liquidität stehen im Vordergrund.



Björn Esser



Christian Schütz



Dr. Timo Teuber



Moritz Schierholz

PORTFOLIOMANAGER

TEAM GLOBAL FIXED INCOME

- Das Team arbeitet bereits seit über 20 Jahren erfolgreich zusammen und ist seit Oktober 2019 bei MainFirst. Beide verfügen eine über 25jährige Expertise im Management von Global Fixed Income Fonds für institutionelle Kunden.
- Ein aktiv verwalteter Ansatz mit Diversifizierung über Länder, Sektoren, Durationen und Währungen des Investment-Grade-Spektrums sind wichtige Aspekte ihrer Strategie.
- Das Team verfügt über einen nachgewiesenen Track Record, der durch einen konsistenten und disziplinierten makroökonomischen Top-Down-Investmentprozess erreicht wurde und der darauf abzielt, aus den unterschiedlichen Entwicklungen der Renten- und Devisenmärkte Performance zu generieren.



Roman Kostal



Astrid Vogler

AGENDA


MainFirst Asset Management

1 MainFirst

2 Portfoliomanager






3 Fonds

EQUITIES STRATEGIES

Strategie	BLEND EUROPE	VALUE EUROPE				
	MAINFIRST TOP EUROPEAN IDEAS FUND	MAINFIRST EURO VALUE STARS				
Anlageuniversum	– Aktien Westeuropa – All Caps	– Aktien Euroland – All Caps				
Benchmark	– STOXX EUROPE 600 (NR) EUR	– EUROSTOXX NET RETURN EUR				
Portfolioaufstellung	– Konzentriertes Portfolio – 50 – 90 Positionen	– Konzentriertes Portfolio – 40 – 50 Positionen				
Investitionsgrad	– In der Regel voll investiert	– In der Regel voll investiert				
Investmentstil	– Blend – Stockpicking – Fundamental & Bottom-Up	– Value – Stockpicking – Fundamental & Bottom-Up				
Volumen	1.248 Mrd. EUR	71 Mio. EUR				
Portfolio Manager	Olgerd Eichler, Evy Bellet, Alexander Dominicus, Alexander Lippert	Thomas Meier, Christos Sitounis				
ISIN	LU0308864965 (Anteilkategorie C)	LU0152755707 (Anteilkategorie C)				
WKN	A0MVL2	722756				
Auflage	13.07.2007	21.10.2002				
Rating/Awards	Morningstar Rating™ ★★★★★ 	Morningstar Rating™ ★★★				
Performance	Fonds	STOXX Europe 600	Alpha	Fonds	Euro STOXX	Alpha
YTD	13.1%	13.1%	0.0%	19.1%	13.5%	5.6%
1 Jahr	50.8%	30.4%	20.4%	54.8%	35.7%	19.1%
3 Jahre	24.2%	25.5%	-1.3%	16.7%	25.2%	-8.6%
Seit Auflage*	170.9%	65.8%	105.0%	36.8%	41.5%	-4.8%








Quelle: Citywire, Morningstar; Stand: 31. Mai 2021; *seit Übernahme durch Thomas Meier März 2015

EQUITIES STRATEGIES

Strategie	BLEND GERMANY		
	MAINFIRST GERMANY FUND		
Anlageuniversum	<ul style="list-style-type: none"> – Aktien Deutschland – Small & Mid Caps 		
Benchmark	– Deutsche Börse AG HDAX		
Portfolioaufstellung	<ul style="list-style-type: none"> – Konzentriertes Portfolio – 30 – 50 Positionen 		
Investitionsgrad	– In der Regel voll investiert		
Investmentstil	<ul style="list-style-type: none"> – Blend Nebenwerte – Stockpicking – Fundamental & Bottom-Up 		
Volumen	301 Mio. EUR		
Portfolio Manager	Olgerd Eichler, Evy Bellet, Alexander Dominicus, Alexander Lippert		
ISIN	LU0390221926 (Anteilkategorie C)		
WKN	A0RAJQ		
Auflage	17.10.2008		
Rating/Awards	Morningstar Rating™ ★★★	  	 
Performance	Fonds	HDAX	Alpha
YTD	15.7%	11.5%	4.2%
1 Jahr	54.3%	32.5%	21.9%
3 Jahre	18.5%	22.4%	-3.9%
Seit Auflage*	209.7%	95.5%	114.3%





Quelle: Citywire, Morningstar; Stand: 31. Mai 2021; *seit Übernahme durch Olgerd Eichler August 2013

EQUITIES STRATEGIES

Strategie	GROWTH GLOBAL	GLOBAL DIVIDEND				
	MAINFIRST GLOBAL EQUITIES FUND / MANDATE	MAINFIRST GLOBAL DIVIDEND STARS				
Anlageuniversum	– Aktien & Währungen Global – All Caps	– Dividendenstarke Aktien global – All Caps				
Benchmark	– MSCI World Net Total Return EUR Index	– MSCI World High Dividend Yield Net TR Index EUR				
Portfolioaufstellung	– Konzentriertes Portfolio – Ca. 40 Positionen	– Breites Portfolio – 40-70 Positionen				
Investitionsgrad	– In der Regel voll investiert	– In der Regel voll investiert				
Investmentstil	– Growth – Stock-Picking – Fundamental & Bottom-Up	– Fokus auf nachhaltige Dividendenzahlungen – Stock-Picking und Bottom-up – Relativ benchmarkunabhängig				
Volumen	296 Mio. EUR	34 Mio. EUR				
Portfolio Manager	Frank Schwarz, Adrian Daniel, Patrick Vogel, Jan-Christoph Herbst	Thomas Meier, Christos Sitounis				
ISIN	LU0864710602 (Anteilkategorie C)	LU1238901596 (Anteilkategorie C)				
WKN	A1KCCP	A14VLT				
Auflage	01.03.2013	10.07.2015				
Rating/Awards	Morningstar Rating™ ★★★★★     	Morningstar Rating™ ★★★★★  				
Performance	Fonds	MSCI World €	Alpha	Fonds	MSCI World High Dividend	Alpha
YTD	3.1%	12.2%	-9.1%	16.2%	12.6%	3.7%
1 Jahr	40.2%	27.9%	12.3%	33.8%	17.5%	16.3%
3 Jahre	49.5%	43.0%	6.5%	29.2%	25.7%	3.5%
Seit Auflage	257.5%	163.8%	93.6%	57.3%	44.2%	13.2%









Quelle: Citywire, Morningstar; Stand: 31. Mai 2021

EQUITIES STRATEGIES

Strategie	GROWTH GLOBAL		
	MAINFIRST GLOBAL EQUITIES UNCONSTRAINED FUND		
Anlageuniversum	<ul style="list-style-type: none"> – Aktien & Währungen Global – All Caps 		
Benchmark	– MSCI World Net Total Return EUR Index		
Portfolioaufstellung	<ul style="list-style-type: none"> – Konzentriertes Portfolio – Ca. 40 Positionen 		
Investitionsgrad	– In der Regel voll investiert		
Investmentstil	<ul style="list-style-type: none"> – Growth – Stock-Picking – Fundamental & Bottom-Up 		
Volumen	285 Mio. EUR		
Portfolio Manager	Frank Schwarz, Adrian Daniel, Patrick Vogel, Jan-Christoph Herbst, Johannes Schweinebraden		
ISIN	LU1856130627 (Anteilsklasse C)		
WKN	A2N6SC		
Auflage	12.10.2018		
Rating/Awards	   		
Performance	Fonds	MSCI World €	Alpha
YTD	3.0%	12.2%	-9.2%
1 Jahr	42.3%	27.9%	14.4%
3 Jahre	-	-	-
Seit Auflage*	80.6%	42.8%	37.8%



Quelle: Citywire, Morningstar; Stand: 31. Mai 2021

ABSOLUTE RETURN / MULTI ASSET STRATEGY

Strategie	ABSOLUTE RETURN / MULTI-ASSET		
	MAINFIRST AR MULTI ASSET FUND		
Anlageuniversum	– Aktien, Staats- & Unternehmensanleihen, Währung und Rohstoffe Global		
Benchmark	– 5% p.a.		
Portfolioaufstellung	– Ausgewogenes Portfolio – Ca. 30 Aktien & 30 Anleihen		
Investitionsgrad	– In der Regel voll investiert		
Investmentstil	– Absolute Return durch taktische Absicherung – Aktive Asset Allokation/flexibel – Fokussierte Einzelselektion über alle Asset-Klassen		
Volumen	180 Mio. EUR		
Portfolio Manager	Frank Schwarz, Adrian Daniel, Patrick Vogel, Jan-Christoph Herbst		
ISIN	LU0864714935 (Anteilkategorie C)		
WKN	A1KCCF		
Auflage	30.04.2013		
Rating/Awards	       		
Performance	Fonds	5%	Alpha
YTD	-1.4%	2.1%	-3.5%
1 Jahr	11.7%	5.0%	6.6%
3 Jahre	10.8%	15.8%	-5.0%
Seit Auflage	48.3%	48.4%	-0.1%

Quelle: Citywire, Morningstar; Stand: 26. Februar 2021

FIXED INCOME STRATEGIES

Strategie	RELATIVE VALUE EMERGING MARKETS	RELATIVE VALUE EMERGING MARKETS
	MAINFIRST EM CORPORATE BOND FUND BALANCED	MAINFIRST EM CREDIT OPPORTUNITIES FUND
Anlageuniversum	<ul style="list-style-type: none"> – Unternehmensanleihen EM – Investment Grade & High Yield 	<ul style="list-style-type: none"> – Unternehmensanleihen EM – High Yield
Benchmark	– JP Morgan CEMBI BD	– JP CEMBI BD High Yield Index Level
Portfolioaufstellung	<ul style="list-style-type: none"> – Ausgewogenes Portfolio – 100 – 150 Positionen 	– Konzentriertes Portfolio
Investitionsgrad	– In der Regel voll investiert	– In der Regel voll investiert
Investmentstil	<ul style="list-style-type: none"> – Relative Value – Aktiver Ansatz – Einzeltitel- und Kreditspreadanalyse 	<ul style="list-style-type: none"> – Relative Value – Aktiver Ansatz – Einzeltitel- und Kreditspreadanalyse
Volumen	534 Mio. EUR	398 Mio. EUR
Portfolio Manager	Dorothea Fröhlich, Thomas Rutz, Dimitrios Nteventzis	Dorothea Fröhlich, Thomas Rutz, Dimitrios Nteventzis
ISIN	LU0816909955 (Anteilsklasse C)	LU1061984545 (Anteilsklasse C)
WKN	A1J5JC	A112WS
Auflage	12.10.2012	02.05.2014
Rating/Awards	Morningstar Rating™ ★★★ 	Morningstar Rating™ ★★ 

Performance	Fonds	JPM CEMBI	Alpha	Fonds	JPM CEMBI High Yield	Alpha
YTD	1.7%	0.5%	1.2%	4.9%	2.3%	2.6%
1 Jahr	24.1%	10.7%	13.4%	30.1%	16.6%	13.5%
3 Jahre	18.4%	26.2%	-7.8%	14.1%	30.3%	-16.3%
Seit Auflage	57.1%	53.4%	3.7%	37.8%	57.8%	-20.0%

Quelle: Citywire, Morningstar; Stand: 31. Mai 2021

DISCLAIMER

Dieses Dokument ist Werbematerial und dient ausschließlich der Produktinformationsvermittlung. Dieses Dokument stellt keine Finanzanalyse dar und ist nicht als solche beabsichtigt. Die rechtlichen Erfordernisse, welche die Objektivität der Finanzanalyse garantieren, wurden folglich nicht eingehalten. Ein Handelsverbot vor Veröffentlichung dieses Dokuments ist nicht anwendbar. Allein verbindliche Grundlage für den Erwerb der dargestellten Investmentfonds ist der jeweils gültige Verkaufsprospekt. Dieser kann zusammen mit dem aktuellen Jahres- und Halbjahresbericht sowie den aktuellen Anlegerinformationen (in deutscher, englischer und französischer Sprache) kostenlos bei der MainFirst Affiliated Fund Managers (Deutschland) GmbH, Kennedyallee 76, 60596 Frankfurt am Main, fonds@mainfirst-invest.com angefordert werden.

Informationen für Anleger in der Schweiz: Herkunftsland der kollektiven Kapitalanlage ist Luxemburg. Vertreter in der Schweiz ist UBS Fund Management (Switzerland) AG, Aeschenplatz 6, CH-4052 Basel. Zahlstelle in der Schweiz ist UBS Switzerland AG, Bahnhofstrasse 45, CH-8001 Zürich. Prospekt, die wesentlichen Informationen für die Anlegerinnen und Anleger (KIID), Statuten sowie der Jahres- und Halbjahresbericht können kostenlos beim Vertreter bezogen werden.

Ersteller: MainFirst Affiliated Fund Managers (Deutschland) GmbH („MainFirst“). MainFirst ist in Deutschland durch die Bundesanstalt für Finanzdienstleistungsaufsicht („BaFin“) zugelassen und wird von dieser beaufsichtigt. Diese Marketingpräsentation darf ohne die vorherige ausdrückliche schriftliche Genehmigung von MainFirst in irgendeiner Weise weder als Ganzes noch in Teilen weder verändert noch vervielfältigt oder an Dritte übermittelt oder zugänglich gemacht werden. Copyright 2021, MainFirst Affiliated Fund Managers (Deutschland) GmbH. Alle Rechte vorbehalten.

Dieses Dokument und die hierin enthaltenen Informationen richten sich ausschließlich an professionelle Kunden oder geeignete Gegenparteien im Sinne der Richtlinie 2014/65/EU über Märkte für Finanzinstrumente (MiFID II). Eine Weitergabe an Privatkunden im Sinne der MiFID II ist nicht gestattet und darf nicht deren Anlageentscheidungen zugrunde liegen. Eine Weitergabe dieses Dokuments an Personen mit Sitz in Staaten, in denen der Fonds zum Vertrieb nicht zugelassen ist oder in denen eine Zulassung erforderlich ist, ist nicht gestattet. In diesem Fall dürfen Anteile Personen in solchen Ländern nur angeboten werden, wenn dieses Angebot in Übereinstimmung mit den anwendbaren Rechtsvorschriften in Bezug auf Privatplatzierungen kollektiver Kapitalanlagen sowie anderer anwendbarer Gesetze und Regularien steht.

Insbesondere wird der Fonds weder in den Vereinigten Staaten von Amerika noch an US Personen (im Sinne von Rule 902 der Regulation S des U.S. Securities Act von 1933 in geltender Fassung) oder in deren Auftrag, für deren Rechnung oder zugunsten einer US Person handelnden Personen angeboten.

Dieses Dokument stellt keine Finanzanalyse dar. Sie sollte weder als ein Verkaufsangebot oder eine Aufforderung zu einem Angebot oder zu einer bestimmten Handlung noch als eine Empfehlung angesehen werden, bestimmte Finanzinstrumente zu kaufen oder zu verkaufen. Sie dient lediglich der Kundeninformation und stellt keine Anlageberatung dar. Insbesondere stellt sie keine persönliche Empfehlung dar oder berücksichtigt die spezifischen Anlageziele, die finanzielle Situation oder die individuellen Bedürfnisse des Investors. Empfänger dieser Publikation müssen angesichts ihrer eigenen Anlageziele, Erfahrungen, steuerlichen/rechtlichen/geschäftlichen/finanziellen Situation ihre eigene Einschätzung über die Eignung solcher Anlagen und Empfehlungen treffen. Kunden wird empfohlen, falls nötig, professionelle Beratung zu suchen.

Dieses Dokument enthält ausgewählte Informationen und erhebt keinen Anspruch auf Vollständigkeit. Dieses Dokument wurde auf der Grundlage von öffentlich zugänglichen, internen Daten sowie andere als zuverlässig eingestufte Drittquellen erstellt. Für die Richtigkeit, Vollständigkeit, Zuverlässigkeit, Aktualität oder Angemessenheit der Daten zu Investorenzwecken wird keine Gewähr oder Haftung übernommen.

Einschätzungen und Meinungen einschließlich Renditeprognosen in diesem Dokument spiegeln die Einschätzungen und Meinungen des Autors zum Zeitpunkt der Erstveröffentlichung wider und können sich jederzeit ohne vorherige Ankündigung verändern. Eine Wertentwicklung in der Vergangenheit darf nicht als Hinweis oder Garantie für die zukünftige Wertentwicklung angesehen werden. Schwankungen im Wert der zugrunde liegenden Finanzinstrumente, deren Erträge sowie Veränderungen der Zinsen und Wechselkurse bedeuten, dass der Wert von Anteilen in einem Fonds sowie die Erträge daraus sinken wie auch steigen können und nicht garantiert sind. Die hierin enthaltenen Bewertungen beruhen auf mehreren Faktoren, unter anderem auf den aktuellen Preisen, der Schätzung des Werts der zugrunde liegenden Vermögensgegenstände und der Marktliquidität sowie weiteren Annahmen und öffentlich zugänglichen Informationen. Grundsätzlich können Preise, Werte und Erträge sowohl steigen als auch fallen und Annahmen und Informationen können sich ohne vorherige Vorankündigung ändern. Jegliche Erörterung der Risiken in dieser Publikation sollte nicht als Offenlegung sämtlicher Risiken oder abschließende Behandlung der erwähnten Risiken angesehen werden.

**CHARACTER.
FOR MORE
PERFORMANCE.**