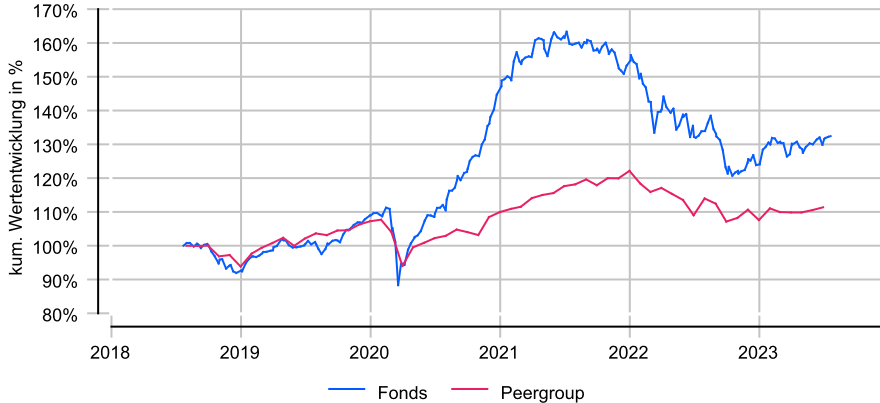


Anlageziel

Der Fondsmanager investiert in Wertpapiere mit Schwerpunkt Europa und mit Schwerpunkt Nordamerika. Um das Anlageziel zu erreichen, erwirbt und veräußert die Gesellschaft die zugelassenen Vermögensgegenstände nach Einschätzung der Wirtschafts- und Kapitalmarktlage sowie der weiteren Börsenaussichten. Der Schwerpunkt der Anlagestrategie soll auf der Identifizierung von Fehl- bzw. Unterbewertungen, in Verbindung mit einem Werttreiber in der gesamten Kapitalstruktur von Unternehmen liegen. Generell wird eine flexible Allokation in Aktien, Anleihen, Derivaten und Kasse angestrebt. Der Investmentansatz basiert auf den Kriterien des Value-Investings.

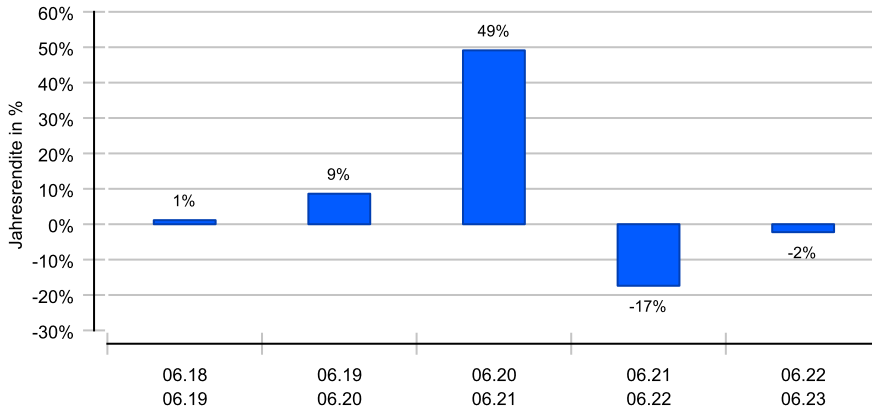
Wertentwicklung in EUR über 5 Jahre bis 21.07.2023

Die historische Wertentwicklung ist kein verlässlicher Indikator für die künftige Wertentwicklung.

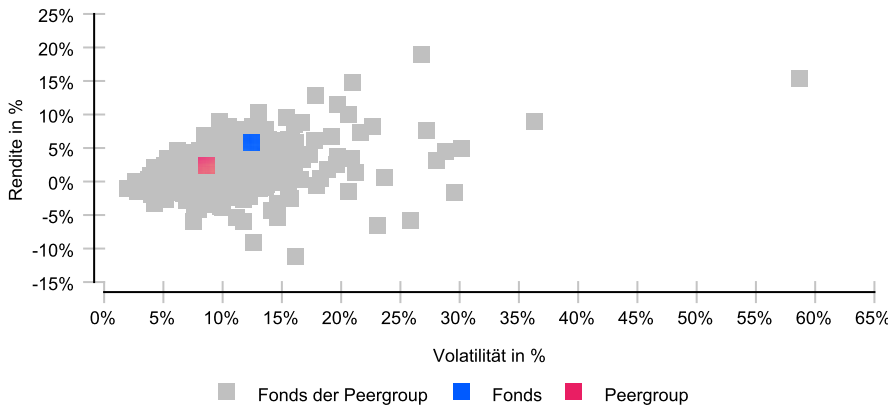


Rollierende 12-Monats-Entwicklung in %

Die historische Wertentwicklung ist kein verlässlicher Indikator für die künftige Wertentwicklung.



Risikomatrix 5 Jahre



Risikoprofil / SRI 3 (30.06.2023)

Niedrigere Risiken Potenziell niedrigere Erträge
Hohe Risiken Potenziell höhere Erträge

| | | | | | | |
|---|---|---|---|---|---|---|
| 1 | 2 | 3 | 4 | 5 | 6 | 7 |
|---|---|---|---|---|---|---|

Eckdaten

| | |
|------------------------|---|
| Typ | Mischfonds |
| Schwerpunkt | Aktien & Anleihen |
| ISIN / WKN | DE000A2AR9B1 / A2AR9B |
| Währung | EUR |
| Mindestanlage | 50,00 EUR |
| Sparplan-fähig | Ja |
| VL-fähig | Nein |
| Ertragsverw. | ausschüttend |
| Domizil | Deutschland |
| Peergroup ¹ | Mischfonds Aktien+Anleihen/ Welt |
| Verwahrstelle | Hauck Aufhäuser Lampe Privatbankiers (D) |
| Auflegung | 05.12.2016 |
| Geschäftsjahr | 01.01. - 31.12. |
| Fondsnote | 2 |

Preise (21.07.2023)

| | |
|-----------------------|-------------------------|
| Kurs / Vortag | 145,38 EUR / 145,55 EUR |
| Differenz (abs./rel.) | -0,17 EUR / -0,12 % |
| Gesamtvol. | 286,20 Mio. EUR |

Gebühren

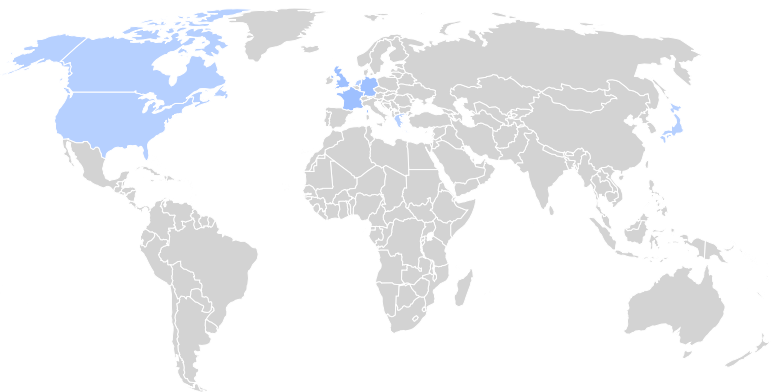
| | |
|------------------------------|---------------|
| Kundenebene | |
| Ausgabeaufschlag | bis zu 5,00 % |
| Rücknahmegebühr | keine |
| Fondsintern | |
| Gesamtkosten (TER) | 1,88 % |
| davon Bankgebühren | 0,08 % |
| davon Verwaltungsgeb. | 1,89 % |
| Performance Fee ² | 10,00 % |

KVG

| | |
|---------|--|
| Name | AXXION S.A. |
| Telefon | 00352-769494-540 |
| URL | www.axxion.lu |
| EMAIL | info@axxion.lu |

¹ Die Peergroup berechnet sich aus dem gleichgewichteten Durchschnitt aller Fonds, die der gleichen Kategorie zugeordnet sind und vergleichbare Anlageziele verfolgen.
² des Wertzuwachses p.a., High Water Mark; max. 10% des Durchschnittswerts des Fonds p.a.

SQUAD Aguja Opportunities - R



Nachhaltigkeit nach MiFID II



| | |
|---|-----------|
| Einordnung gemäß Offenlegungsverordnung (SFDR Produkttyp): | Artikel 8 |
| BVI Kategorisierung (optional): | R |
| Berücksichtigung von nachteiligen Auswirkungen (PAI) auf Nachhaltigkeitsfaktoren: | Ja |
| | |
| Mindestanteile in nachhaltige Investitionen nach Offenlegungsverordnung (SFDR): | Nein |
| Mindestanteile in ökologisch nachhaltige Investitionen nach Taxonomieverordnung: | Nein |

Kennzahlen (30.06.2023)

| Bezeichnung | 1 Jahr | 2 Jahre | 3 Jahre | 5 Jahre | seit Auflage |
|-----------------------------|---------|----------|----------|----------|--------------|
| Performance kum. | -2,24 % | -19,24 % | 20,42 % | 32,28 % | 43,70 % |
| Ø Peergroup | 2,17 % | -5,32 % | 8,93 % | 12,54 % | 17,28 % |
| Performance p.a. | -2,24 % | -10,13 % | 6,39 % | 5,76 % | 5,66 % |
| Ø Peergroup | 2,17 % | -2,70 % | 2,89 % | 2,39 % | 2,45 % |
| Volatilität | 11,89 % | 9,19 % | 11,60 % | 12,43 % | 11,14 % |
| Ø Peergroup | 8,76 % | 7,77 % | 7,35 % | 8,62 % | 7,74 % |
| Sharpe Ratio | neg. | neg. | +0,53 | +0,46 | +0,52 |
| Ø Peergroup | +0,03 | neg. | +0,36 | +0,28 | +0,33 |
| max. Drawdown | -9,85 % | -25,53 % | -25,85 % | -25,85 % | -25,85 % |
| Ø Peergroup | -6,00 % | -12,28 % | -12,28 % | -12,73 % | -12,73 % |
| Längste Verlustphase | 12 Mon | 24 Mon | 25 Mon | 25 Mon | 25 Mon |
| Ø Peergroup | 11 Mon | 18 Mon | 18 Mon | 18 Mon | 18 Mon |

Ländergewichtung¹

| | | |
|------------------------|---------|--|
| | | |
| Deutschland | 18,13 % | |
| Frankreich | 15,51 % | |
| Vereinigtes Königreich | 11,16 % | |
| Griechenland | 8,03 % | |
| Niederlande | 7,91 % | |
| USA | 6,48 % | |
| Japan | 4,05 % | |
| Kanada | 4,02 % | |

Wertpapiere¹

| | | |
|--------|---------|--|
| | | |
| Aktien | 67,55 % | |
| Renten | 30,00 % | |

Größte Positionen¹

| | | |
|---------------------------------------|--------|--|
| | | |
| Focus Home Interactive | 5,85 % | |
| Jet2 PLC LS-Conv. Bonds 2021(26) | 4,61 % | |
| HelloFresh SE Wandelanleihe v. 20(25) | 3,21 % | |
| Protector Forsikring ASA | 3,21 % | |
| Flextronics | 3,14 % | |
| Jumbo | 3,09 % | |
| Fairfax Fin. Hlds. | 2,77 % | |
| Kabel Deutschland | 2,52 % | |

Währungen¹

| | | |
|-----|---------|--|
| | | |
| EUR | 57,34 % | |
| USD | 13,25 % | |
| GBP | 11,16 % | |
| JPY | 4,11 % | |
| CAD | 4,02 % | |
| NOK | 3,48 % | |
| SEK | 1,83 % | |
| CHF | 1,51 % | |

¹ Stand Allokationsdaten: 31.05.2023

Wichtige Hinweise: Die in dieser Unterlage ausgewiesenen Informationen und Angaben hat EDISOFT von der Kapitalverwaltungsgesellschaft (KVG) übernommen. Die frühere Wertentwicklung der Anlage ist kein verlässlicher Indikator für die künftige Wertentwicklung des Fonds. Die Berechnung der Wertentwicklung beinhaltet die laufenden jährlichen Kosten der Fondsverwaltung, sie berücksichtigt die Wiederanlage etwaiger Erträge, bei Anlagen in Fremdwährung erfolgt eine Umrechnung in Euro. Die individuellen Kosten eines Anlegers, z.B. der Ausgabeaufschlag beim Kauf der Anteile und die Kosten der Depotführung, sind nicht berücksichtigt. Alle Angaben in dieser Unterlage wurden sorgfältig zusammengestellt. Für die Richtigkeit kann EDISOFT jedoch keine Gewähr übernehmen. Allein verbindliche Grundlage für den Erwerb von Anteilen an Investmentfonds sind der jeweilige Verkaufsprospekt, Rechenschaftsberichte und sonstige Dokumente der KVG. Diese sind auch Grundlage für die steuerliche Behandlung von Fondserträgen.

Risiken bei der Anlage in Investmentfonds: Investmentfonds legen die Mittel der Anleger z.T. in einzelnen Regionen an. Damit besteht das Risiko einer politischen und finanziellen Abhängigkeit von dieser Region. Eine vom Anleger mit dem Investment beabsichtigte Risikodiversifizierung unterliegt Einschränkungen, wenn der Fonds nur in wenige Wertpapiere, Branchen oder Länder investiert und dadurch eine begrenzte Streuung aufweist. Die Bonität von Staaten und/oder Unternehmen, in die der Fonds investiert, kann sich verschlechtern und sich damit auf den Anlageerfolg negativ auswirken. Bei Anlagen in Fremdwährungen kann die Rendite infolge von Währungsschwankungen steigen oder fallen. Ganz generell können die Preise von Aktien, Bonds, Immobilien, Rohstoffen etc., in die der Fonds investiert, fallen. Dies kann zu Wertverlusten bei Investmentfonds führen und – sofern die Anteile zu diesem Zeitpunkt verkauft werden – zu tatsächlich realisierten Verlusten des Anlegers.