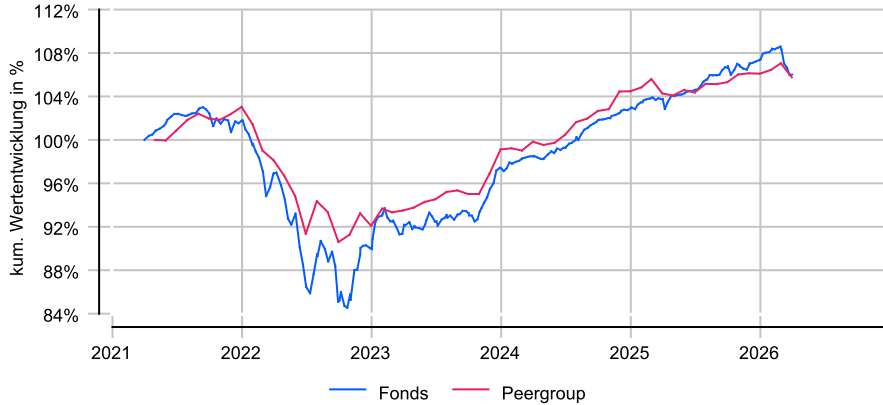


Anlageziel

Der Fonds verfolgt eine diskretionäre Strategie und investiert in Anleihen von privaten oder öffentlichen Emittenten mit Laufzeiten bis 31.12.2032 oder Anleihen mit vorzeitiger Rückzahlungsoption bis 31.12.2031. Bis zu 10% des Nettovermögens können in Zinsinstrumente investiert werden, deren Laufzeit nach Umschuldung über 2032 hinausgeht. Der Fonds kann bis zu 100% in fest oder variabel verzinsliche Anleihen, Geldmarktinstrumente und bis zu 30% in Wandelanleihen investieren. Die Wertpapiere lauten auf verschiedene Währungen, wobei das Wechselkursrisiko systematisch abgesichert wird.

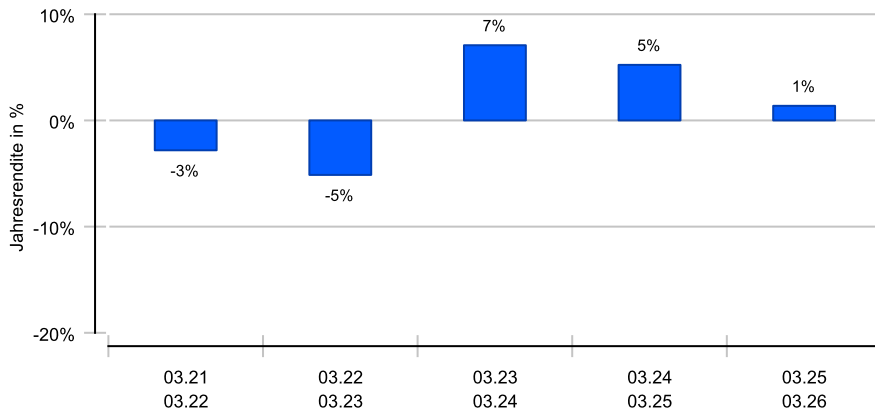
Wertentwicklung in EUR über 5 Jahre bis 01.04.2026

Die historische Wertentwicklung ist kein verlässlicher Indikator für die künftige Wertentwicklung.

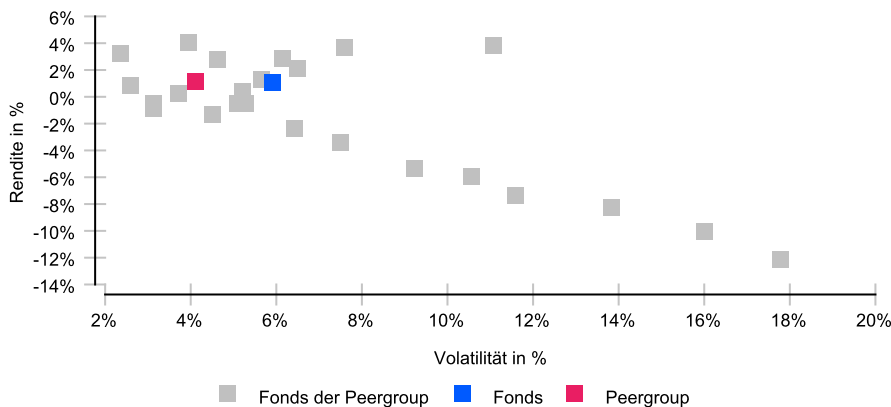


Rollierende 12-Monats-Entwicklung in %

Die historische Wertentwicklung ist kein verlässlicher Indikator für die künftige Wertentwicklung.



Risikomatrix 5 Jahre



Risikoprofil / SRI 3 (07.01.2026)

Niedrigere Risiken Potenziell niedrigere Erträge
Hohe Risiken Potenziell höhere Erträge

1	2	3	4	5	6	7
---	---	---	---	---	---	---

Eckdaten

Typ	Garantiefonds
Schwerpunkt	Themen
ISIN / WKN	FR0013258647 / A2DWF3
Währung	EUR
Mindestanlage	keine
Sparplan-fähig	Nein
VL-fähig	Nein
Ertragsverw.	thesaurierend
Domizil	Frankreich
Peergroup ¹	Rentenfonds Laufzeiten + Garantie
Manager	Akram GHARBI, Gabriel CRABOS, Aurore LE CROM
Verwahrstelle	BNP Paribas S.A.
Auflegung	30.08.2017
Geschäftsjahr	01.07. - 30.06.
Fondsnote	2

Preise (02.04.2026)

Kurs / Vortag	111,31 EUR / 111,44 EUR
Differenz (abs./rel.)	-0,13 EUR / -0,12 %

Gebühren

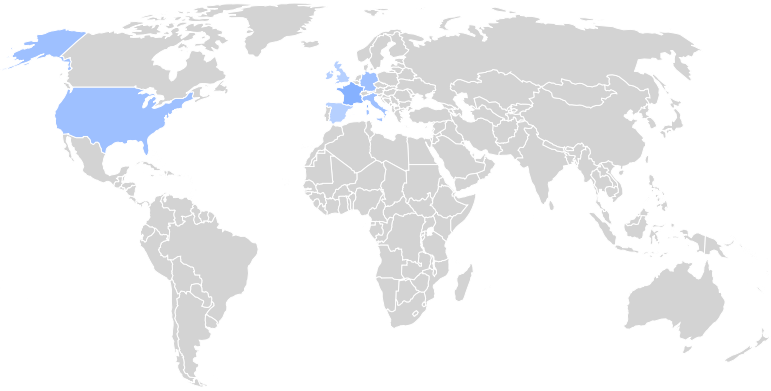
Kundenebene	
Ausgabeaufschlag	bis zu 3,00 %
Rücknahmegebühr	keine
Fondsintern	
Gesamtkosten (TER)	1,26 %
davon Bankgebühren	
davon Verwaltungsgeb.	1,15 %

KVG

Name	Crédit Mutuel Asset Management
URL	https://www.creditmutuel-am.eu/de/accueil.html

¹ Die Peergroup berechnet sich aus dem gleichgewichteten Durchschnitt aller Fonds, die der gleichen Kategorie zugeordnet sind und vergleichbare Anlageziele verfolgen.

La Française Rendement Global 2031 R EUR



Nachhaltigkeit nach MiFID II



Einordnung gemäß Offenlegungsverordnung (SFDR Produkttyp):	Artikel 8
BVI Kategorisierung (optional):	B
Berücksichtigung von nachteiligen Auswirkungen (PAI) auf Nachhaltigkeitsfaktoren:	Ja
Mindestanteile in nachhaltige Investitionen nach Offenlegungsverordnung (SFDR):	Nein
Mindestanteile in ökologisch nachhaltige Investitionen nach Taxonomieverordnung:	Nein

Kennzahlen (31.03.2026)

Bezeichnung	1 Jahr	2 Jahre	3 Jahre	5 Jahre	seit Auflage
Performance kum.	1,38 %	6,68 %	14,23 %	5,33 %	10,52 %
Ø Peergroup	1,42 %	5,93 %	13,11 %	5,79 %	17,55 %
Performance p.a.	1,38 %	3,29 %	4,54 %	1,04 %	1,16 %
Ø Peergroup	1,42 %	2,92 %	4,19 %	1,13 %	1,88 %
Volatilität	3,72 %	2,79 %	2,89 %	5,90 %	8,94 %
Ø Peergroup	1,85 %	2,19 %	2,44 %	4,10 %	5,43 %
Sharpe Ratio	neg.	+0,25	+0,54	neg.	+0,03
Ø Peergroup	neg.	+0,16	+0,50	neg.	+0,18
max. Drawdown	-3,17 %	-3,17 %	-3,17 %	-17,03 %	-21,39 %
Ø Peergroup	-1,21 %	-1,44 %	-1,44 %	-12,07 %	-12,07 %
Längste Verlustphase	1 Mon	1 Mon	1 Mon	39 Mon	39 Mon
Ø Peergroup	1 Mon	7 Mon	7 Mon	34 Mon	34 Mon

Ländergewichtung¹

Frankreich	21,96 %
USA	16,01 %
Deutschland	13,60 %
Italien	11,95 %
Vereinigtes Königreich	8,92 %
Spanien	4,71 %
Luxemburg	3,73 %
Irland	3,51 %

Wertpapiere¹

Festverzinsliche Anleihen	94,23 %
Geldmarktfonds	2,45 %
variabel verz. Anleihen	2,02 %
Wandelanleihen	1,18 %

Branchen¹

Konsum, nicht zyklisch	23,44 %
Finanzen	22,66 %
Kommunikation	15,86 %
Konsum, zyklisch	14,21 %
Industriewerte	10,33 %
Öffentliche Dienstleistungen	6,90 %
Rohstoffe	2,99 %
Technologie	2,60 %

Währungen¹

EUR	84,89 %
USD	7,67 %
GBP	7,44 %

¹ Stand Allokationsdaten: 31.12.2025

Wichtige Hinweise: Die in dieser Unterlage ausgewiesenen Informationen und Angaben hat EDISOFT von der Kapitalverwaltungsgesellschaft (KVG) übernommen. Die frühere Wertentwicklung der Anlage ist kein verlässlicher Indikator für die künftige Wertentwicklung des Fonds. Die Berechnung der Wertentwicklung beinhaltet die laufenden jährlichen Kosten der Fondsverwaltung, sie berücksichtigt die Wiederanlage etwaiger Erträge, bei Anlagen in Fremdwährung erfolgt eine Umrechnung in Euro. Die individuellen Kosten eines Anlegers, z.B. der Ausgabeaufschlag beim Kauf der Anteile und die Kosten der Depotführung, sind nicht berücksichtigt. Alle Angaben in dieser Unterlage wurden sorgfältig zusammengestellt. Für die Richtigkeit kann EDISOFT jedoch keine Gewähr übernehmen. Allein verbindliche Grundlage für den Erwerb von Anteilen an Investmentfonds sind der jeweilige Verkaufsprospekt, Rechenschaftsberichte und sonstige Dokumente der KVG. Diese sind auch Grundlage für die steuerliche Behandlung von Fondserträgen.

Risiken bei der Anlage in Investmentfonds: Investmentfonds legen die Mittel der Anleger z.T. in einzelnen Regionen an. Damit besteht das Risiko einer politischen und finanziellen Abhängigkeit von dieser Region. Eine vom Anleger mit dem Investment beabsichtigte Risikodiversifizierung unterliegt Einschränkungen, wenn der Fonds nur in wenige Wertpapiere, Branchen oder Länder investiert und dadurch eine begrenzte Streuung aufweist. Die Bonität von Staaten und/oder Unternehmen, in die der Fonds investiert, kann sich verschlechtern und sich damit auf den Anlageerfolg negativ auswirken. Bei Anlagen in Fremdwährungen kann die Rendite infolge von Währungsschwankungen steigen oder fallen. Ganz generell können die Preise von Aktien, Bonds, Immobilien, Rohstoffen etc., in die der Fonds investiert, fallen. Dies kann zu Wertverlusten bei Investmentfonds führen und – sofern die Anteile zu diesem Zeitpunkt verkauft werden – zu tatsächlich realisierten Verlusten des Anlegers.